



CERM.RU
ОБРАЗОВАТЕЛЬНАЯ ОНЛАЙН-ПЛАТФОРМА

Итоги международного дистанционного
мониторингового конкурса-исследования

«ЭМУ-Эрудит 2020 (5-11 классы)»

Жукова Полина Александровна
Индивидуальный анализ ученика

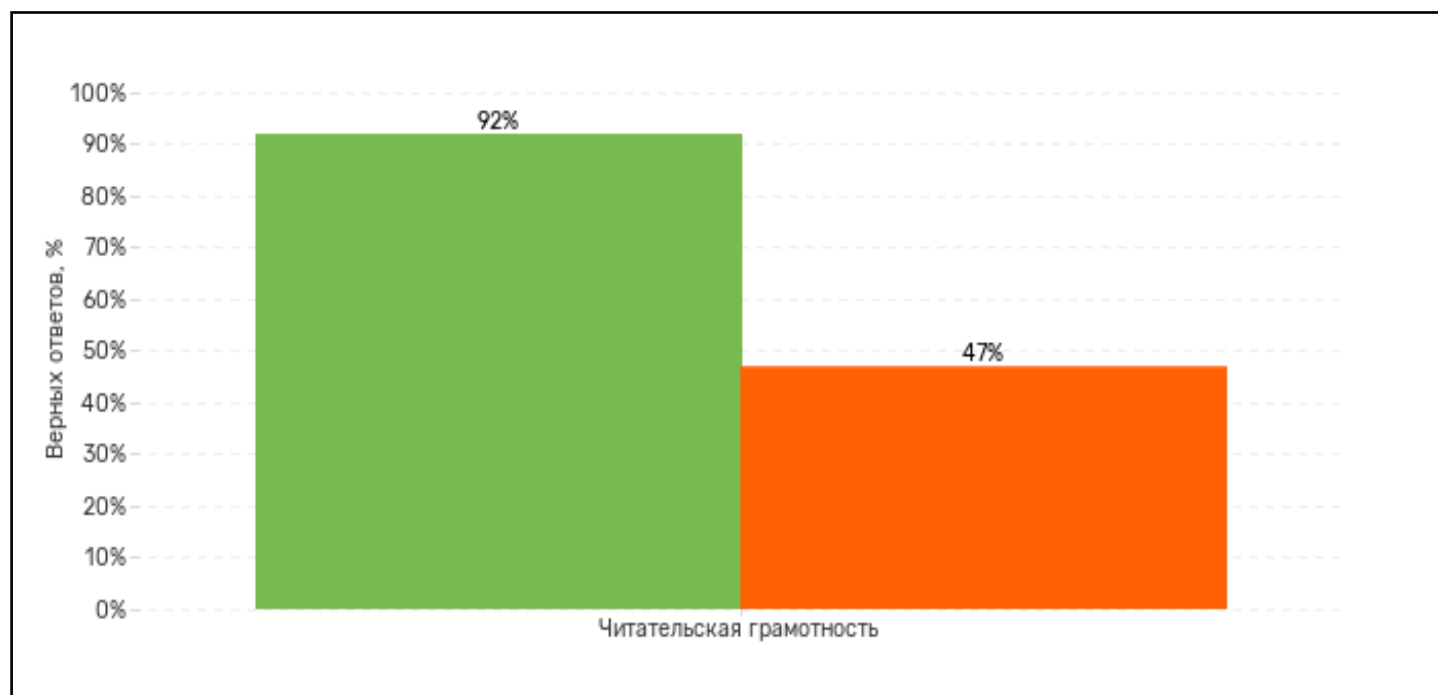
Компетентностный анализ

Диаграмма позволяет провести сравнение между показателем участника и средним результатом по конкурсу.

Числовые значения, отображённые на диаграмме, представлены также в таблице ниже. Стрелками в таблице показано сравнение результата участника (выше/ниже) со средним по конкурсу.

Зелёная область - показывает результат участника.

Красная область - показывает усреднённый результат по всем участникам конкурса.



Направление	Результат участника	Средний результат	
Читательская грамотность	92%	47%	↑



CERM.RU
ОБРАЗОВАТЕЛЬНАЯ ОНЛАЙН-ПЛАТФОРМА

Итоги международного дистанционного
мониторингового конкурса-исследования

«ЭМУ-Эрудит 2020 (5-11 классы)»

Ибрагимова Амина Мажлумовна
Индивидуальный анализ ученика

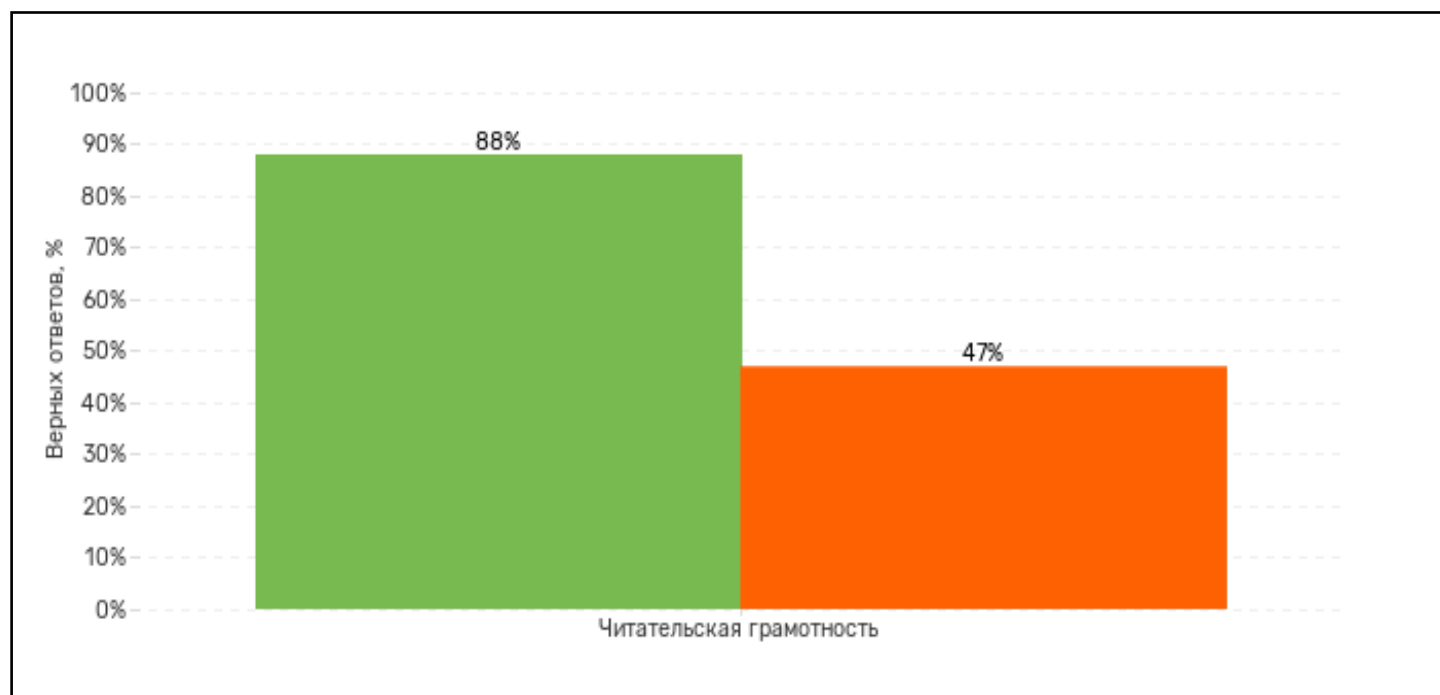
Компетентностный анализ

Диаграмма позволяет провести сравнение между показателем участника и средним результатом по конкурсу.

Числовые значения, отображённые на диаграмме, представлены также в таблице ниже. Стрелками в таблице показано сравнение результата участника (выше/ниже) со средним по конкурсу.

Зелёная область - показывает результат участника.

Красная область - показывает усреднённый результат по всем участникам конкурса.



Направление	Результат участника	Средний результат	
Читательская грамотность	88%	47%	↑



CERM.RU
ОБРАЗОВАТЕЛЬНАЯ ОНЛАЙН-ПЛАТФОРМА

Итоги международного дистанционного
мониторингового конкурса-исследования

«ЭМУ-Эрудит 2020 (5-11 классы)»

Иноземцева Виктория Андреевна
Индивидуальный анализ ученика

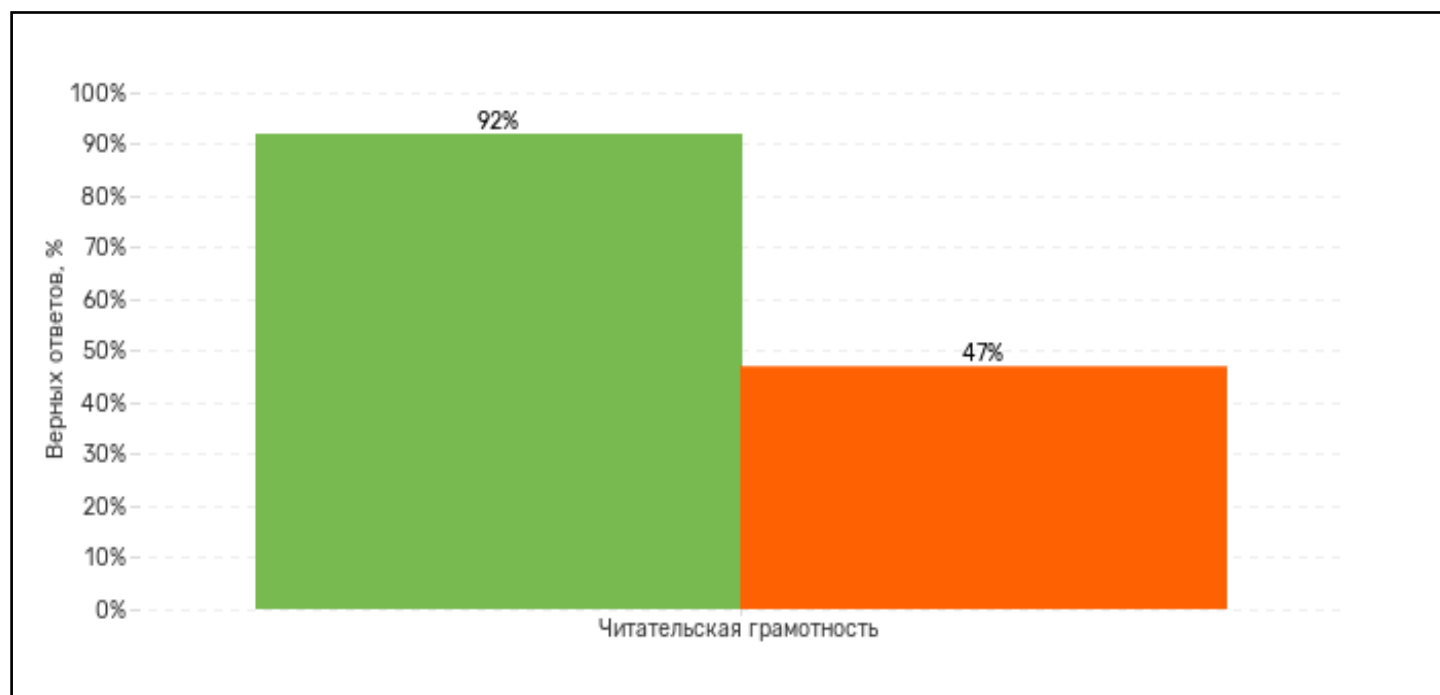
Компетентностный анализ

Диаграмма позволяет провести сравнение между показателем участника и средним результатом по конкурсу.

Числовые значения, отображённые на диаграмме, представлены также в таблице ниже. Стрелками в таблице показано сравнение результата участника (выше/ниже) со средним по конкурсу.

Зелёная область - показывает результат участника.

Красная область - показывает усреднённый результат по всем участникам конкурса.



Направление	Результат участника	Средний результат	
Читательская грамотность	92%	47%	↑



CERM.RU
ОБРАЗОВАТЕЛЬНАЯ ОНЛАЙН-ПЛАТФОРМА

Итоги международного дистанционного
мониторингового конкурса-исследования

«ЭМУ-Эрудит 2020 (5-11 классы)»

Кравченко Глеб Вячеславович
Индивидуальный анализ ученика

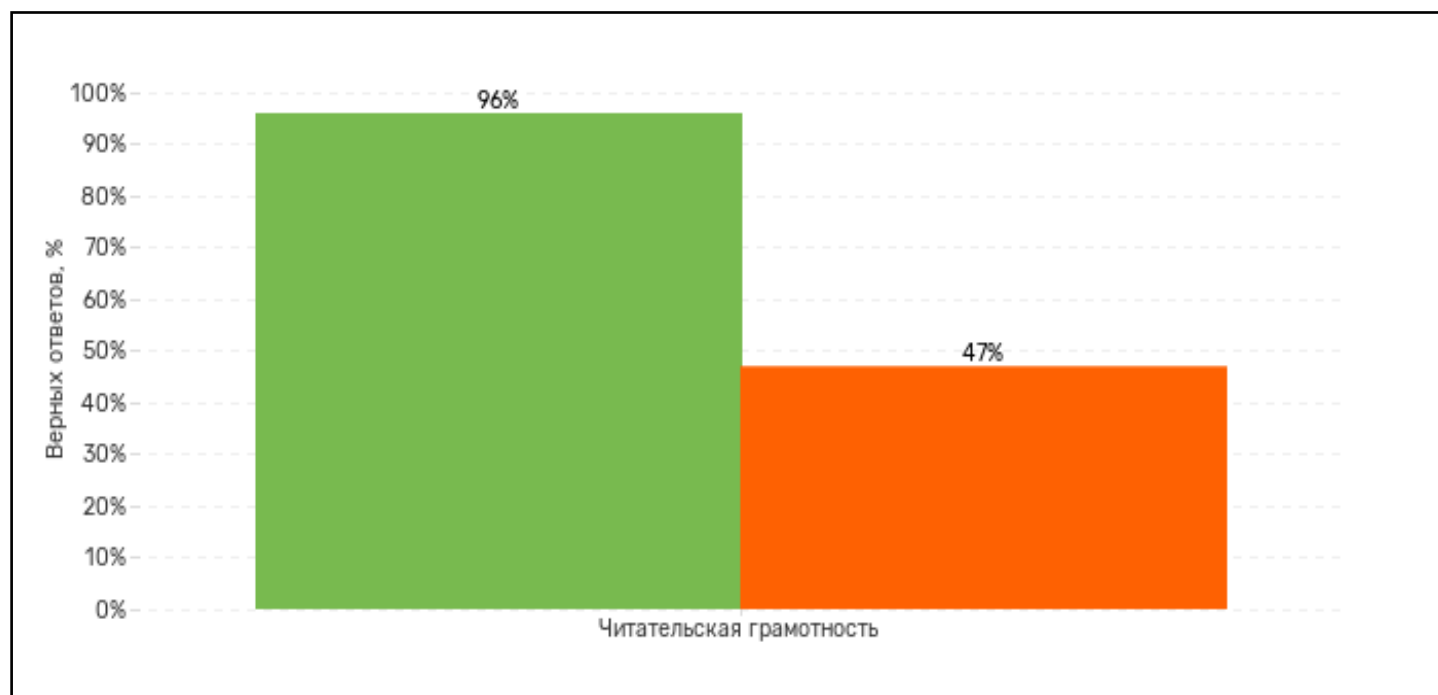
Компетентностный анализ

Диаграмма позволяет провести сравнение между показателем участника и средним результатом по конкурсу.

Числовые значения, отображённые на диаграмме, представлены также в таблице ниже. Стрелками в таблице показано сравнение результата участника (выше/ниже) со средним по конкурсу.

Зелёная область - показывает результат участника.

Красная область - показывает усреднённый результат по всем участникам конкурса.



Направление	Результат участника	Средний результат	
Читательская грамотность	96%	47%	↑



CERM.RU
ОБРАЗОВАТЕЛЬНАЯ ОНЛАЙН-ПЛАТФОРМА

Итоги международного дистанционного
мониторингового конкурса-исследования

«ЭМУ-Эрудит 2020 (5-11 классы)»

Токторбаева Дасмия Бактыбековна
Индивидуальный анализ ученика

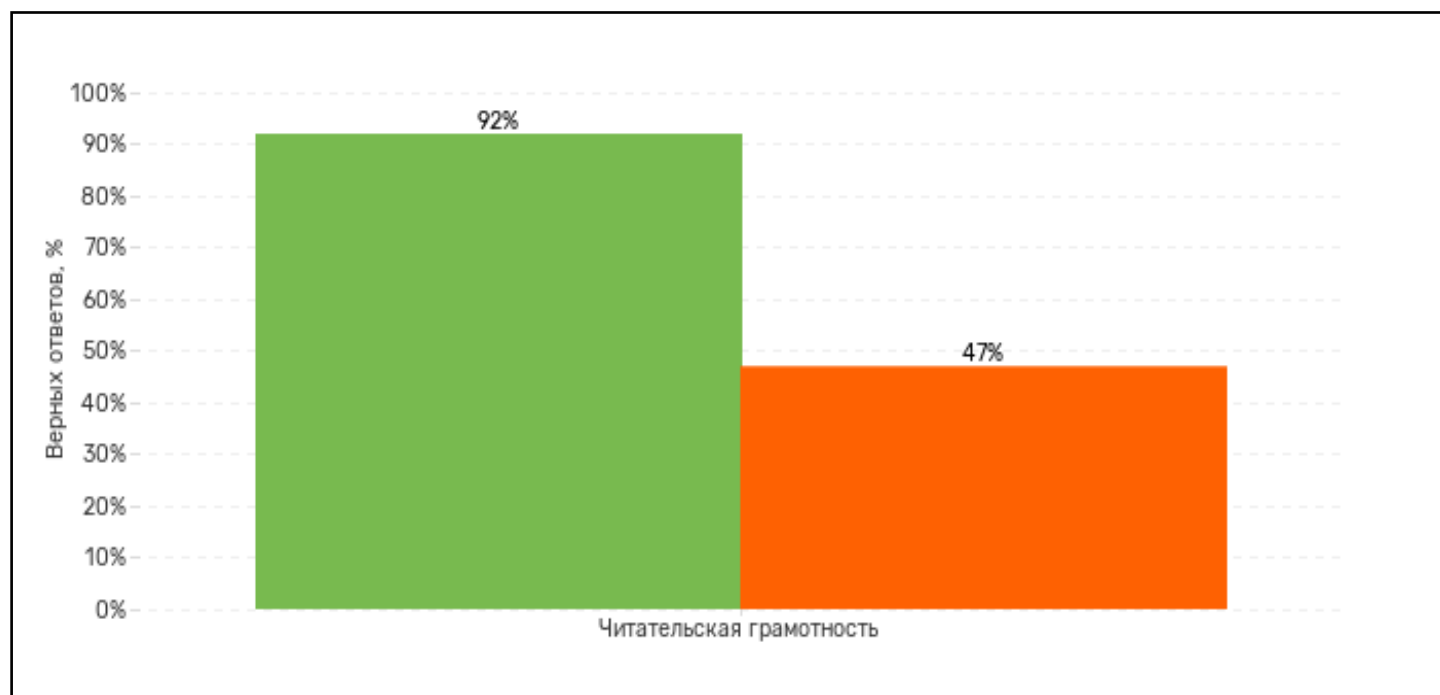
Компетентностный анализ

Диаграмма позволяет провести сравнение между показателем участника и средним результатом по конкурсу.

Числовые значения, отображённые на диаграмме, представлены также в таблице ниже. Стрелками в таблице показано сравнение результата участника (выше/ниже) со средним по конкурсу.

Зелёная область - показывает результат участника.

Красная область - показывает усреднённый результат по всем участникам конкурса.



Направление	Результат участника	Средний результат	
Читательская грамотность	92%	47%	↑



CERM.RU
ОБРАЗОВАТЕЛЬНАЯ ОНЛАЙН-ПЛАТФОРМА

Итоги международного дистанционного
мониторингового конкурса-исследования

«ЭМУ-Эрудит 2020 (5-11 классы)»

Черепанова Арина Ивановна
Индивидуальный анализ ученика

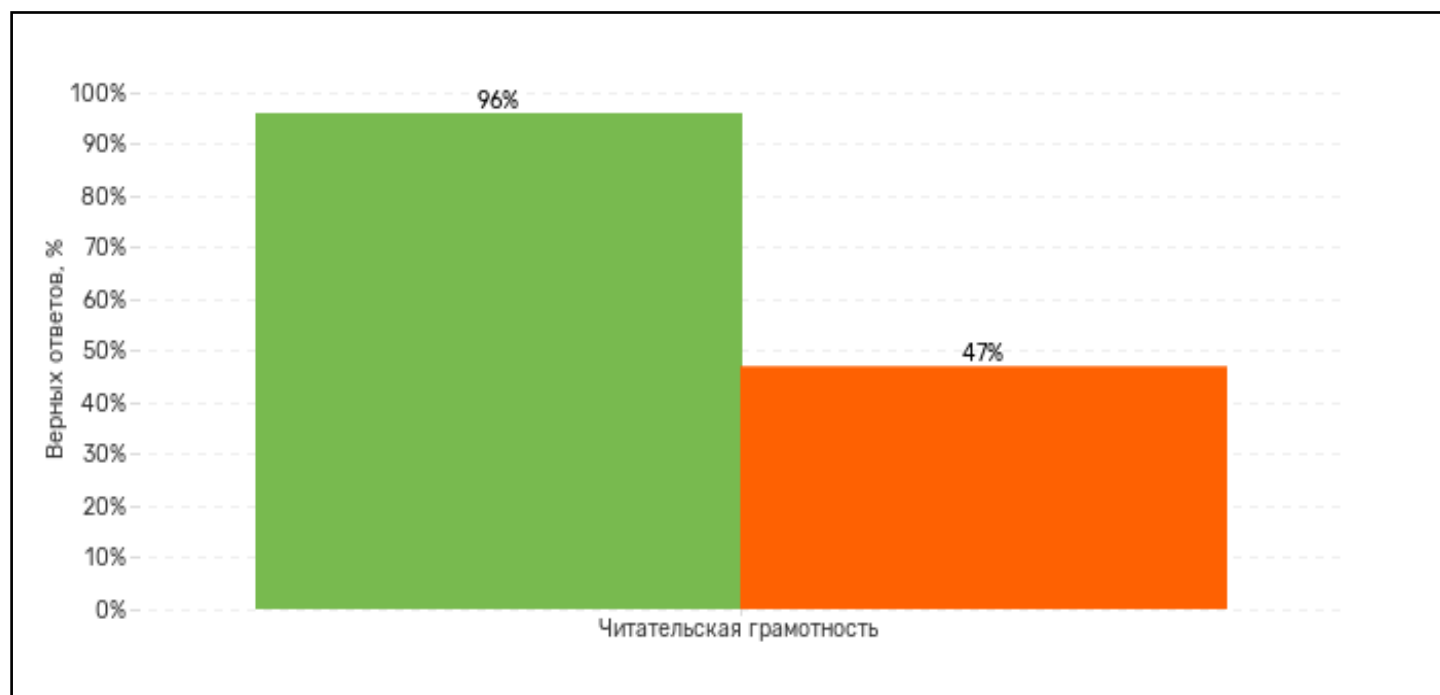
Компетентностный анализ

Диаграмма позволяет провести сравнение между показателем участника и средним результатом по конкурсу.

Числовые значения, отображённые на диаграмме, представлены также в таблице ниже. Стрелками в таблице показано сравнение результата участника (выше/ниже) со средним по конкурсу.

Зелёная область - показывает результат участника.

Красная область - показывает усреднённый результат по всем участникам конкурса.



Направление	Результат участника	Средний результат	
Читательская грамотность	96%	47%	↑



CERM.RU
ОБРАЗОВАТЕЛЬНАЯ ОНЛАЙН-ПЛАТФОРМА

Итоги международного дистанционного
мониторингового конкурса-исследования

«ЭМУ-Эрудит 2020 (5-11 классы)»

Шеремета Полина Анатольевна
Индивидуальный анализ ученика

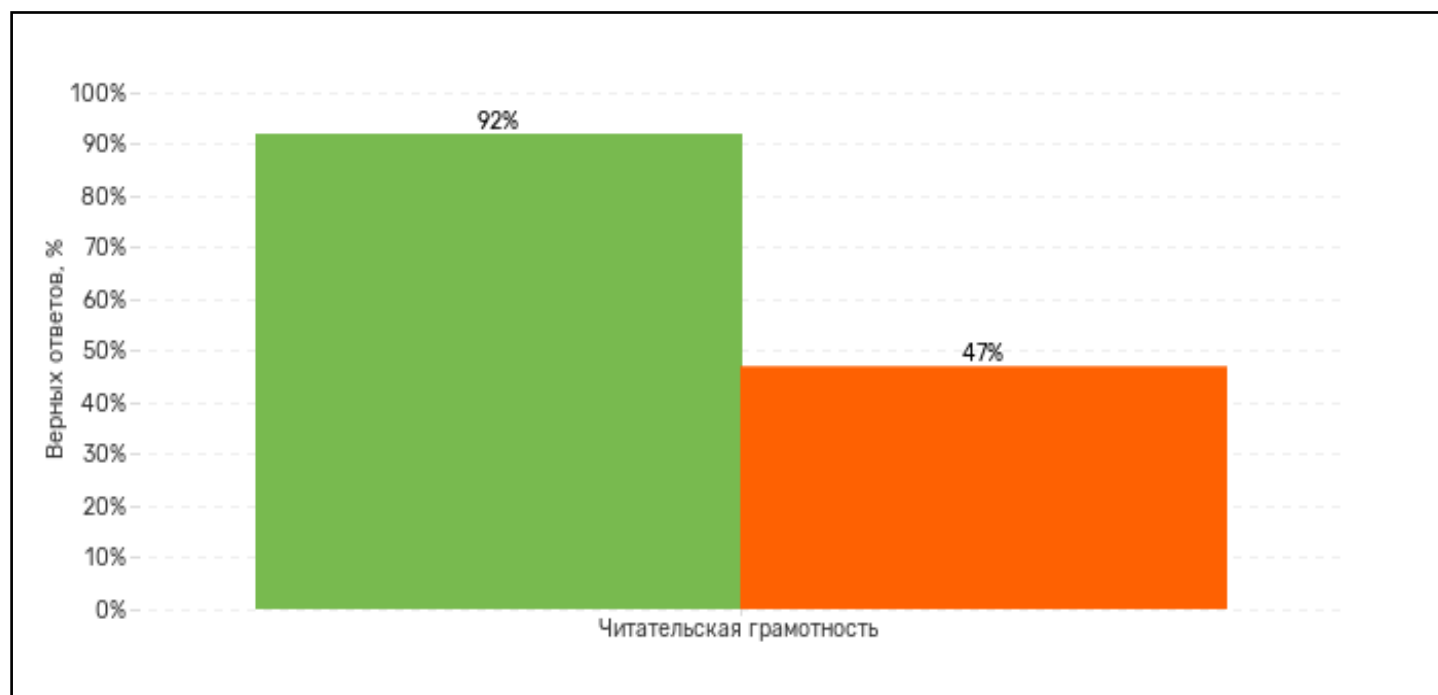
Компетентностный анализ

Диаграмма позволяет провести сравнение между показателем участника и средним результатом по конкурсу.

Числовые значения, отображённые на диаграмме, представлены также в таблице ниже. Стрелками в таблице показано сравнение результата участника (выше/ниже) со средним по конкурсу.

Зелёная область - показывает результат участника.

Красная область - показывает усреднённый результат по всем участникам конкурса.



Направление	Результат участника	Средний результат	
Читательская грамотность	92%	47%	↑