

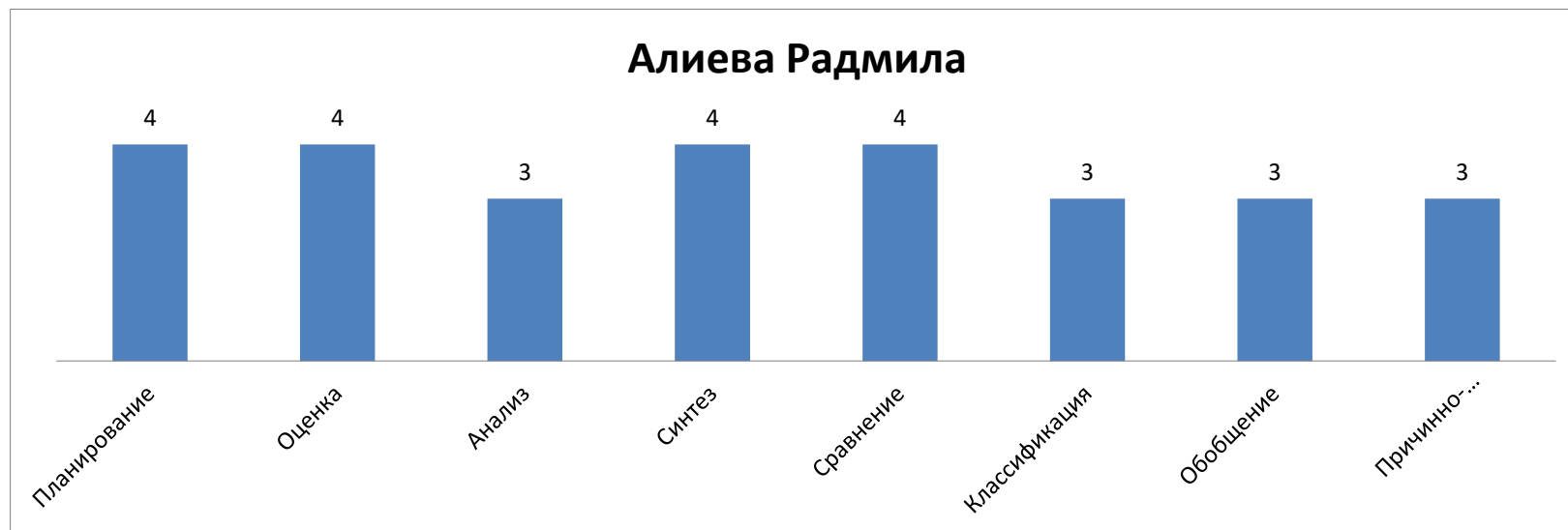
Индивидуальные результаты мониторинга метапредметных УУД. 1 класс.

Алиева Радмила

1

	Регулятивные УУД			Познавательные УУД				
	Планирование	Оценка	Анализ	Синтез	Сравнение	Классификация	Обобщение	Причинно-следственные связи
Алиева Радмила	4	4	3	4	4	3	3	3
Группа	2	2	4	2	2	4	4	4

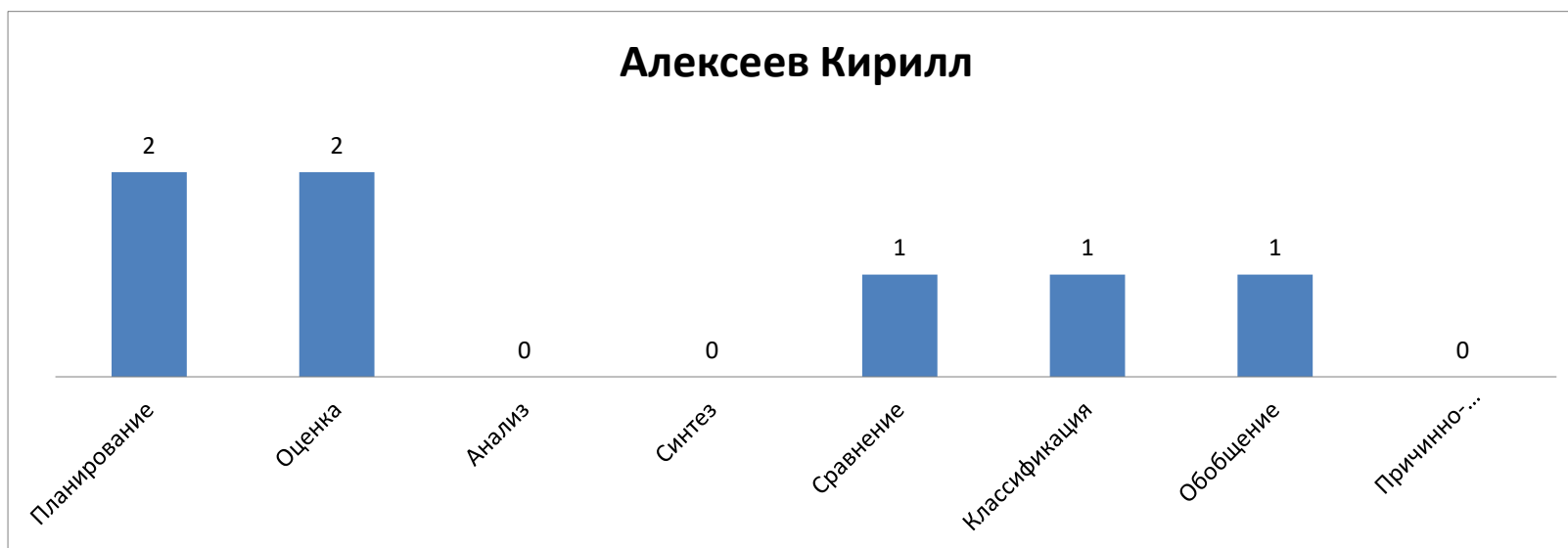
Сводные показатели	
Общий балл (max 48)	28
Преобладающая группа	2



**Индивидуальные результаты мониторинга метапредметных УУД. 1 класс.
Алексеев Кирилл**

	Регулятивные УУД			Познавательные УУД				
	Планирова ние	Оценка	Анализ	Синтез	Сравнение	Классифик ация	Обобщени е	Причинно- следствен ные связи
Алексеев Кирилл	2	2	0	0	1	1	1	0
Группа	4	4	4	4	4	4	4	4

Сводные показатели	
Общий балл (max 48)	7
Преобладающая группа	4



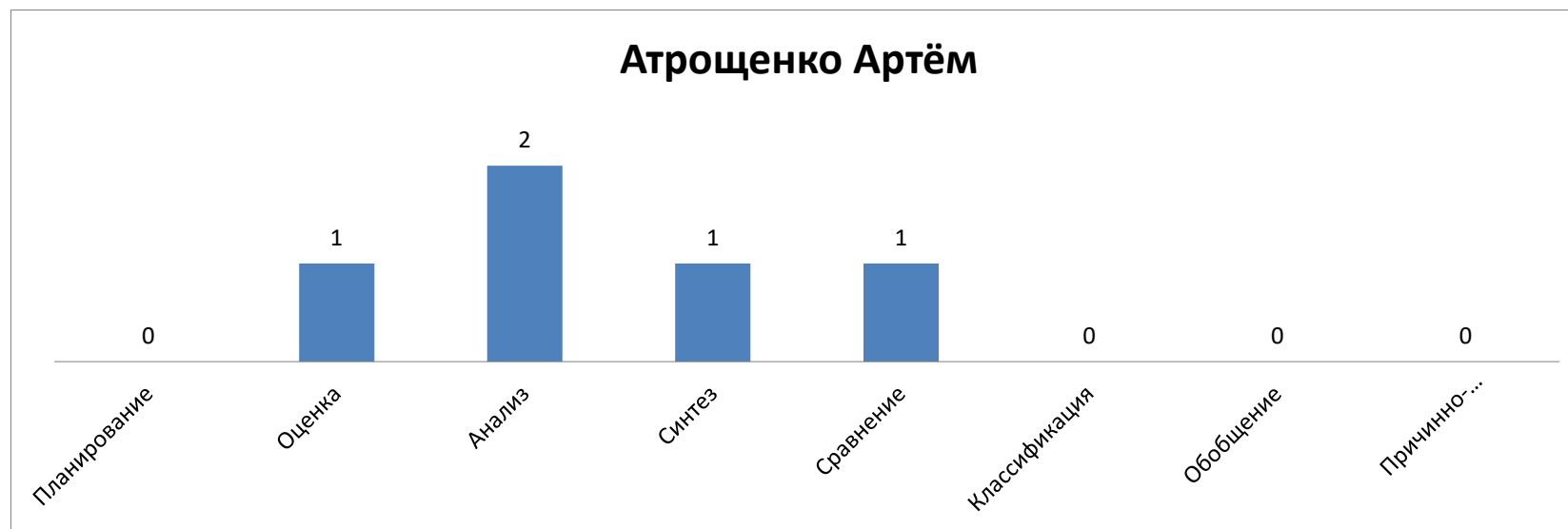
Индивидуальные результаты мониторинга метапредметных УУД. 1 класс.

Атрощенко Артём

3

	Регулятивные УУД			Познавательные УУД				
	Планирование	Оценка	Анализ	Синтез	Сравнение	Классификация	Обобщение	Причинно-следственные связи
Атрощенко Артём	0	1	2	1	1	0	0	0
Группа	4	4	4	4	4	4	4	4

Сводные показатели	
Общий балл (max 48)	5
Преобладающая группа	4



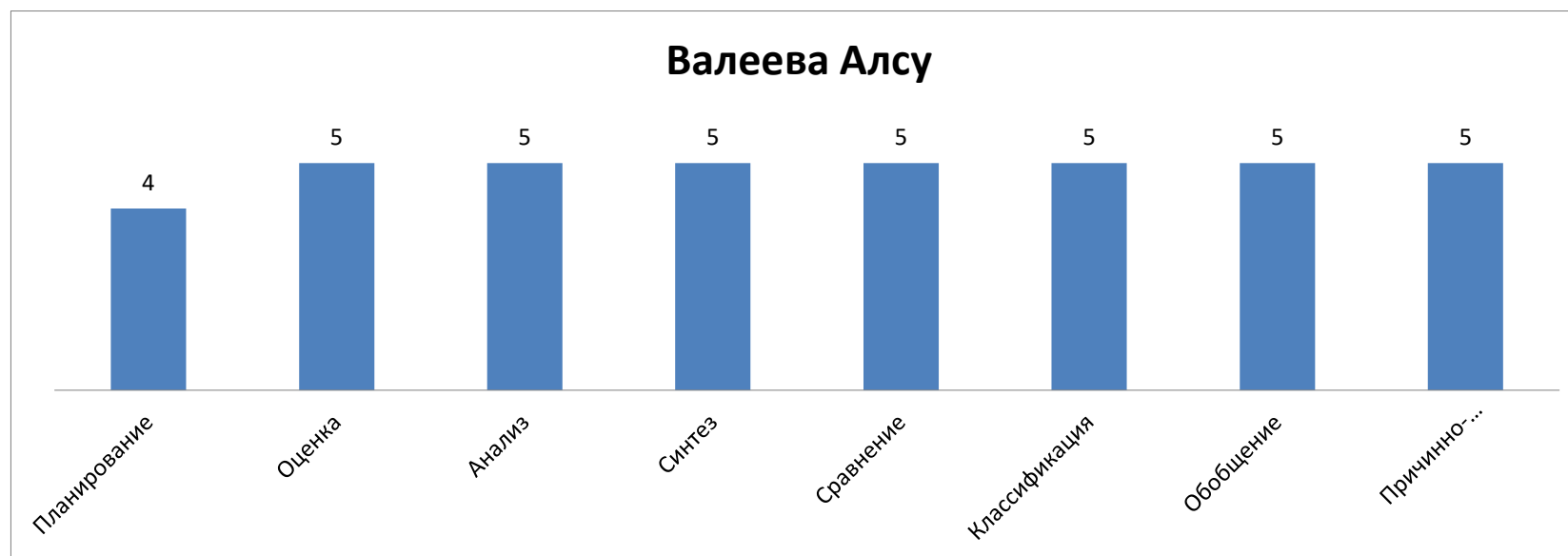
Индивидуальные результаты мониторинга метапредметных УУД. 1 класс.

Валеева Алсу

4

	Регулятивные УУД			Познавательные УУД				
	Планирование	Оценка	Анализ	Синтез	Сравнение	Классификация	Обобщение	Причинно-следственные связи
Валеева Алсу	4	5	5	5	5	5	5	5
Группа	2	1	1	1	1	1	1	1

Сводные показатели	
Общий балл (max 48)	39
Преобладающая группа	1



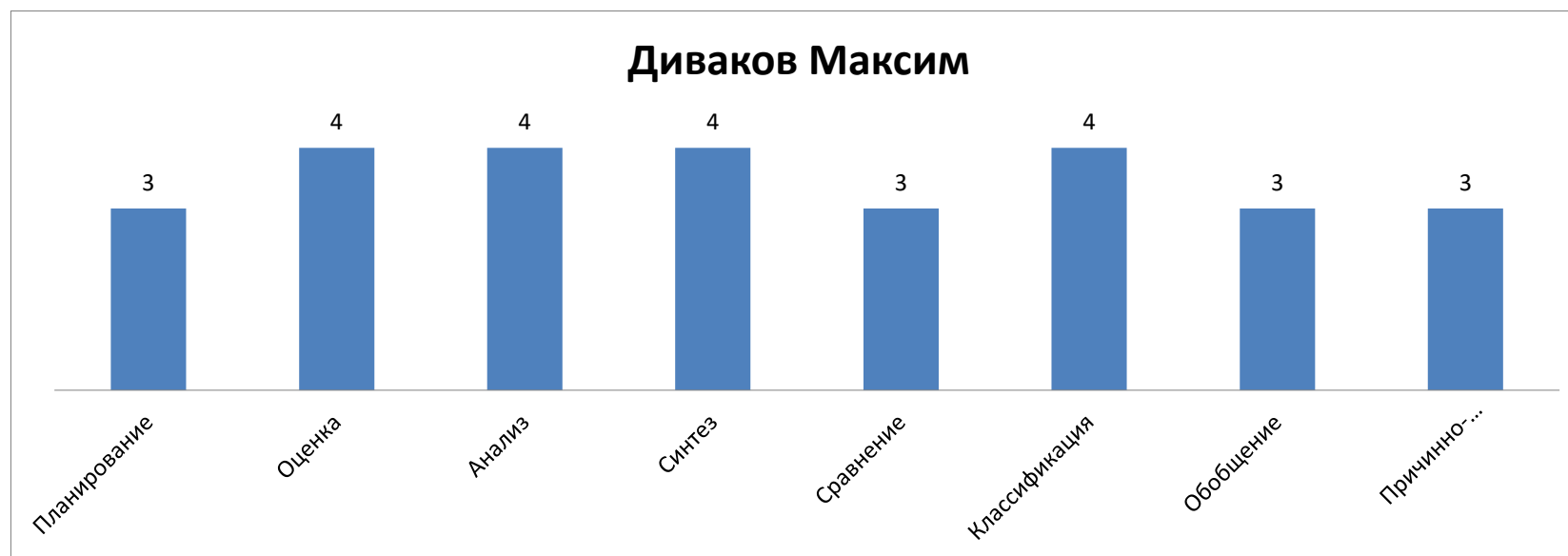
Индивидуальные результаты мониторинга метапредметных УУД. 1 класс.

Диваков Максим

5

	Регулятивные УУД			Познавательные УУД				
	Планирование	Оценка	Анализ	Синтез	Сравнение	Классификация	Обобщение	Причинно-следственные связи
Диваков Максим	3	4	4	4	3	4	3	3
Группа	2	2	2	2	4	2	4	4

Сводные показатели	
Общий балл (max 48)	28
Преобладающая группа	2

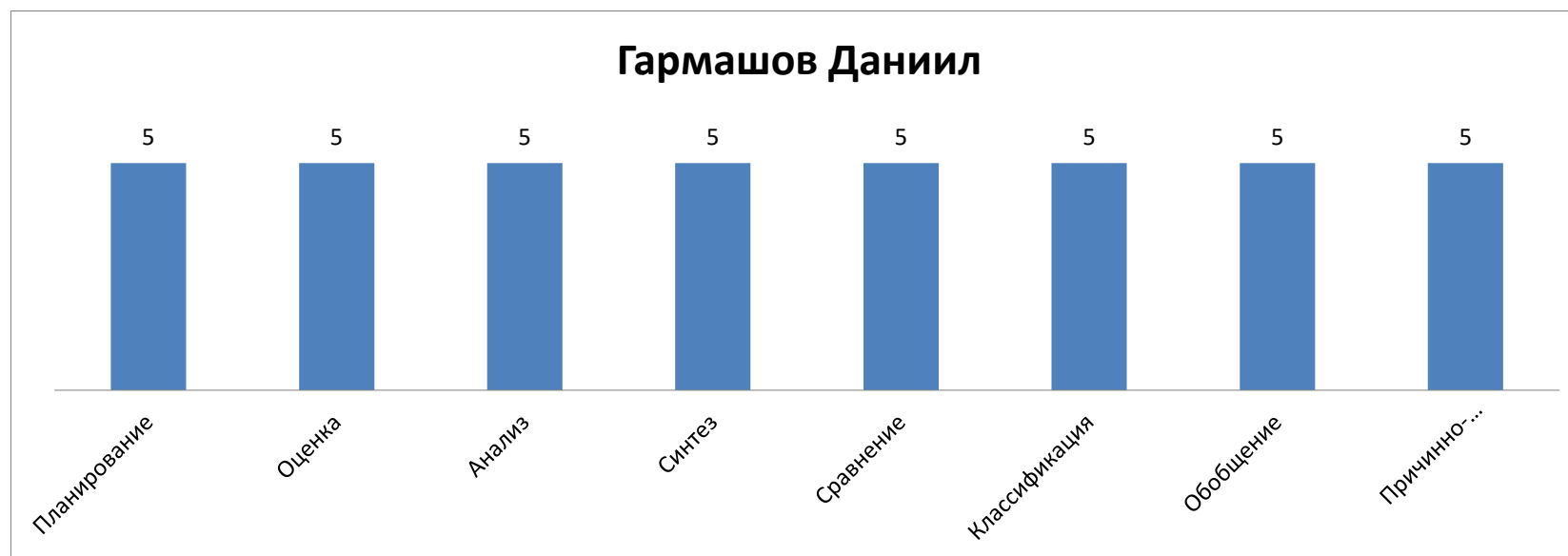


Индивидуальные результаты мониторинга метапредметных УУД. 1 класс.

Гармашов Даниил

	Регулятивные УУД			Познавательные УУД				
	Планирование	Оценка	Анализ	Синтез	Сравнение	Классификация	Обобщение	Причинно-следственные связи
Гармашов Даниил	5	5	5	5	5	5	5	5
Группа	1	1	1	1	1	1	1	1

Сводные показатели	
Общий балл (max 48)	40
Преобладающая группа	1



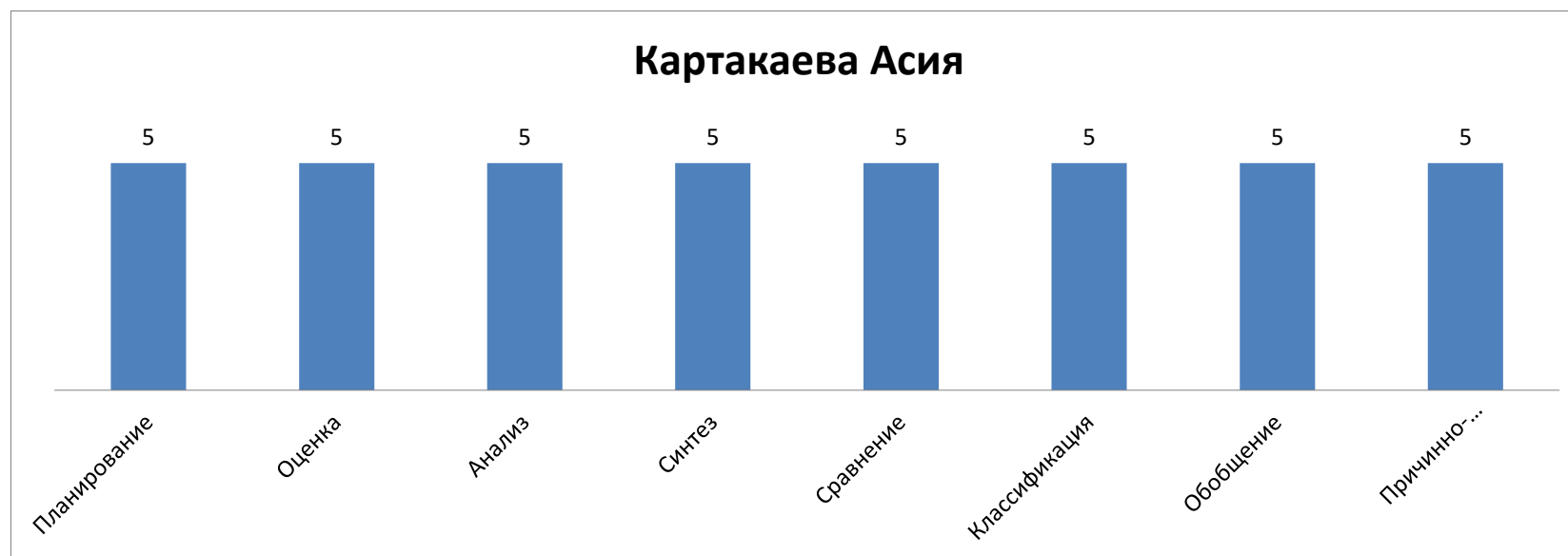
Индивидуальные результаты мониторинга метапредметных УУД. 1 класс.

Картакаева Асия

7

	Регулятивные УУД			Познавательные УУД				
	Планирование	Оценка	Анализ	Синтез	Сравнение	Классификация	Обобщение	Причинно-следственные связи
Картакаева Асия	5	5	5	5	5	5	5	5
Группа	1	1	1	1	1	1	1	1

Сводные показатели	
Общий балл (max 48)	40
Преобладающая группа	1



Индивидуальные результаты мониторинга метапредметных УУД. 1 класс.

Кротенко Алексей

8

	Регулятивные УУД			Познавательные УУД				
	Планирование	Оценка	Анализ	Синтез	Сравнение	Классификация	Обобщение	Причинно-следственные связи
Кротенко Алексей	5	5	4	4	4	3	3	2
Группа	1	1	2	2	2	4	4	2

Сводные показатели	
Общий балл (max 48)	30
Преобладающая группа	2



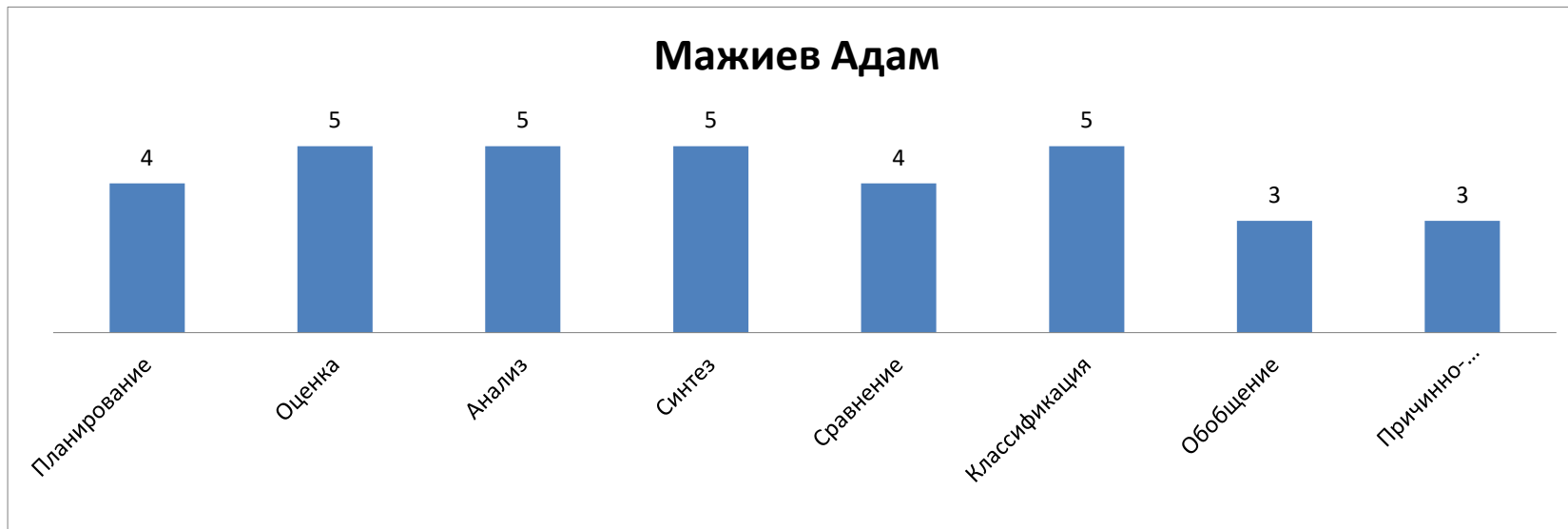
Индивидуальные результаты мониторинга метапредметных УУД. 1 класс.

Мажиев Адам

9

	Регулятивные УУД			Познавательные УУД				
	Планирование	Оценка	Анализ	Синтез	Сравнение	Классификация	Обобщение	Причинно-следственные связи
Мажиев Адам	4	5	5	5	4	5	3	3
Группа	2	1	1	1	2	1	4	4

Сводные показатели	
Общий балл (max 48)	34
Преобладающая группа	1



Индивидуальные результаты мониторинга метапредметных УУД. 1 класс.

Ощепков Мирон

	Регулятивные УУД			Познавательные УУД				
	Планирование	Оценка	Анализ	Синтез	Сравнение	Классификация	Обобщение	Причинно-следственные связи
Ощепков Мирон	2	2	2	2	2	2	2	2
Группа	4	4	4	4	4	4	4	4

Сводные показатели	
Общий балл (max 48)	16
Преобладающая группа	4



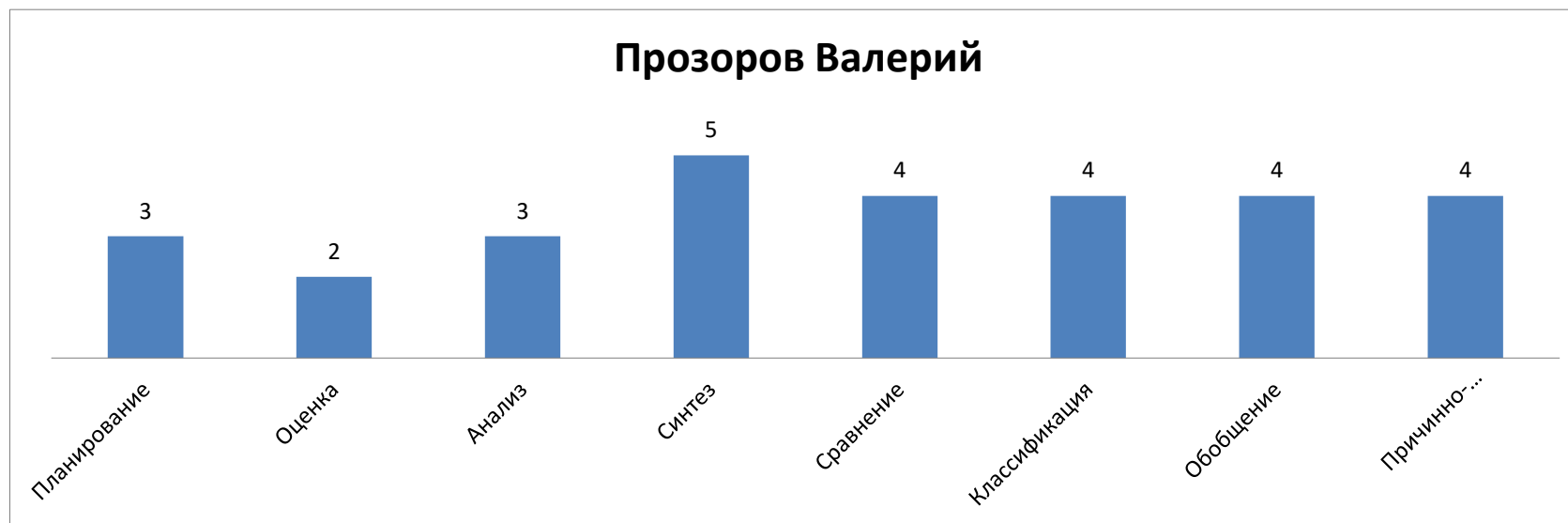
Индивидуальные результаты мониторинга метапредметных УУД. 1 класс.

Прозоров Валерий

11

	Регулятивные УУД			Познавательные УУД				
	Планирование	Оценка	Анализ	Синтез	Сравнение	Классификация	Обобщение	Причинно-следственные связи
Прозоров Валерий	3	2	3	5	4	4	4	4
Группа	2	4	2	1	3	3	3	3

Сводные показатели	
Общий балл (max 48)	29
Преобладающая группа	3



Индивидуальные результаты мониторинга метапредметных УУД. 1 класс.

Талерёнок Артём

	Регулятивные УУД			Познавательные УУД				
	Планирование	Оценка	Анализ	Синтез	Сравнение	Классификация	Обобщение	Причинно-следственные связи
Талерёнок Артём	3	2	3	5	4	4	4	4
Группа	1	1	1	1	1	2	2	1

Сводные показатели	
Общий балл (max 48)	29
Преобладающая группа	1



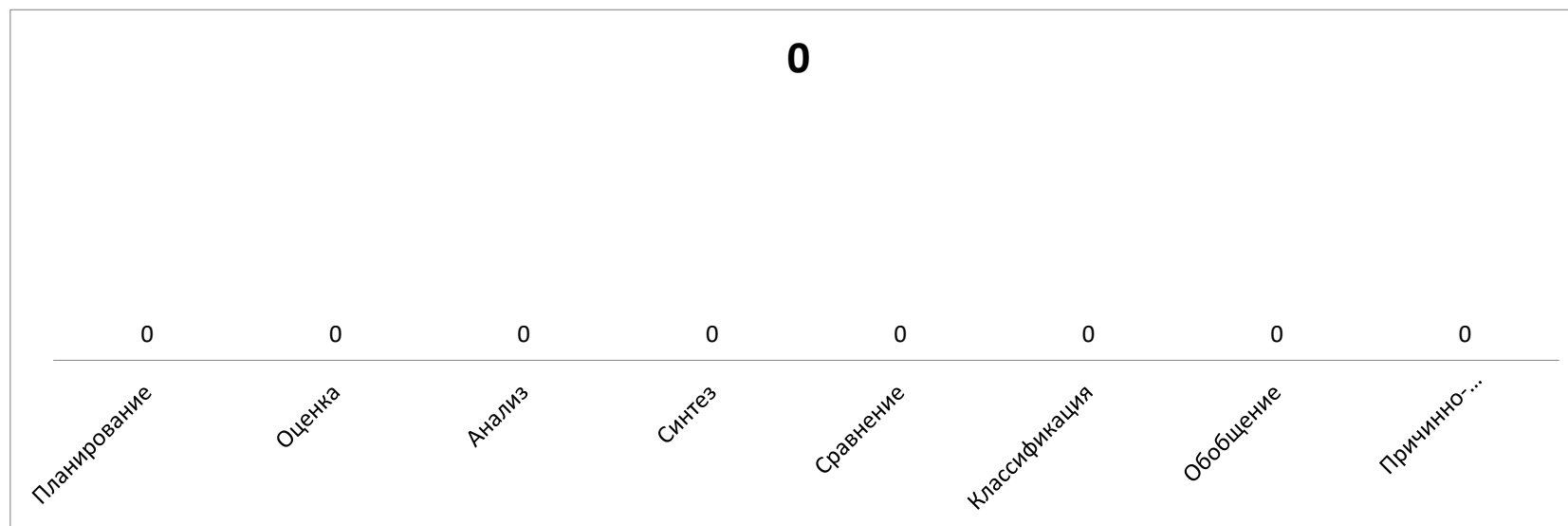
Индивидуальные результаты мониторинга метапредметных УУД. 1 класс.

0

13

	Регулятивные УУД			Познавательные УУД				
	Планирование	Оценка	Анализ	Синтез	Сравнение	Классификация	Обобщение	Причинно-следственные связи
0	0	0	0	0	0	0	0	0
Группа								

Сводные показатели	
Общий балл (max 48)	0
Преобладающая группа	#Н/Д



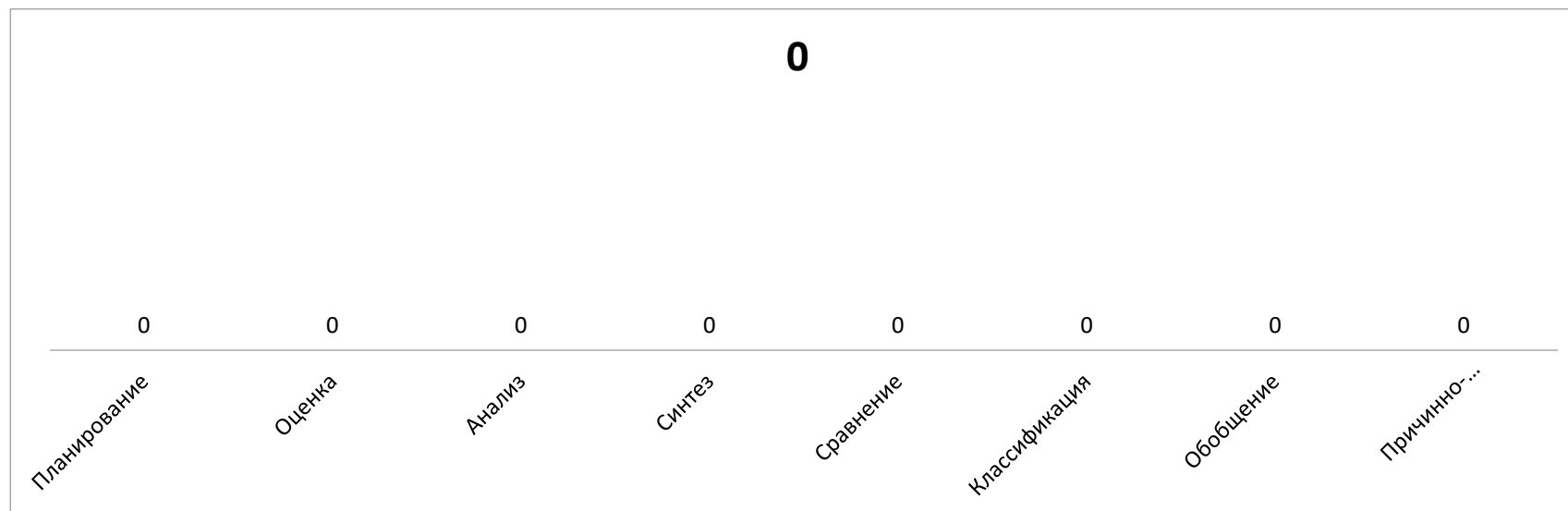
Индивидуальные результаты мониторинга метапредметных УУД. 1 класс.

0

14

	Регулятивные УУД			Познавательные УУД				
	Планирова ние	Оценка	Анализ	Синтез	Сравнение	Классифик ация	Обобщени е	Причинно- следственн ые связи
0	0	0	0	0	0	0	0	0
Группа								

Сводные показатели	
Общий балл (max 48)	0
Преобладающая группа	#Н/Д



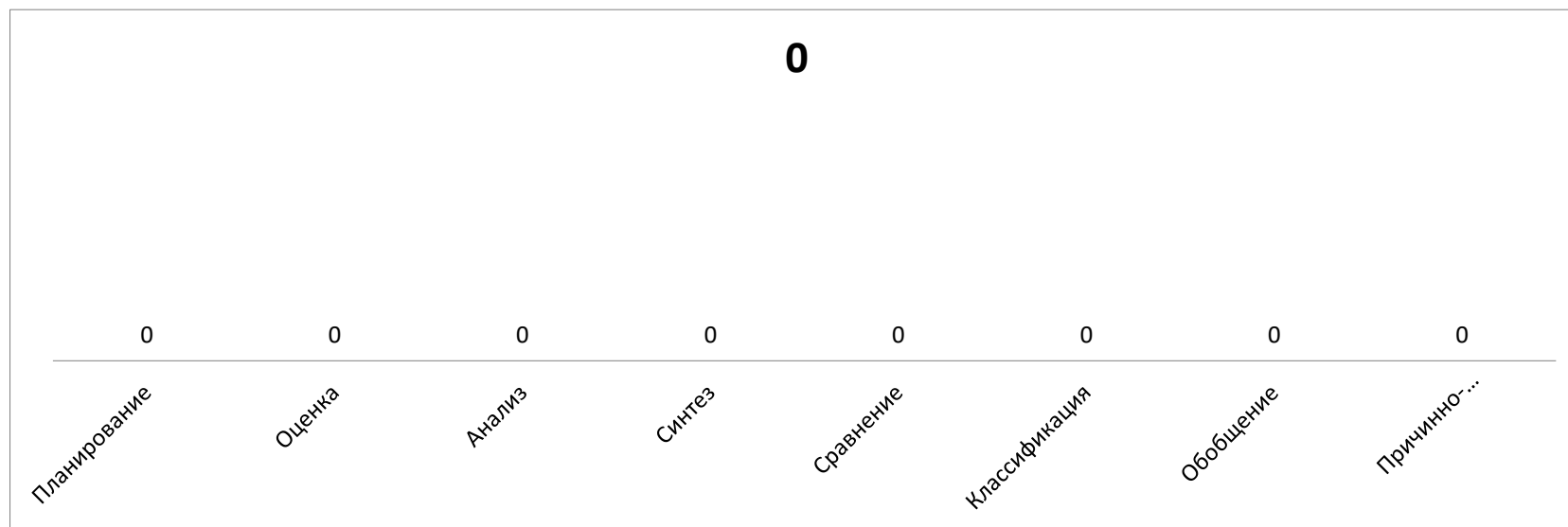
Индивидуальные результаты мониторинга метапредметных УУД. 1 класс.

0

15

	Регулятивные УУД			Познавательные УУД				
	Планирование	Оценка	Анализ	Синтез	Сравнение	Классификация	Обобщение	Причинно-следственные связи
0	0	0	0	0	0	0	0	0
Группа								

Сводные показатели	
Общий балл (max 48)	0
Преобладающая группа	#Н/Д



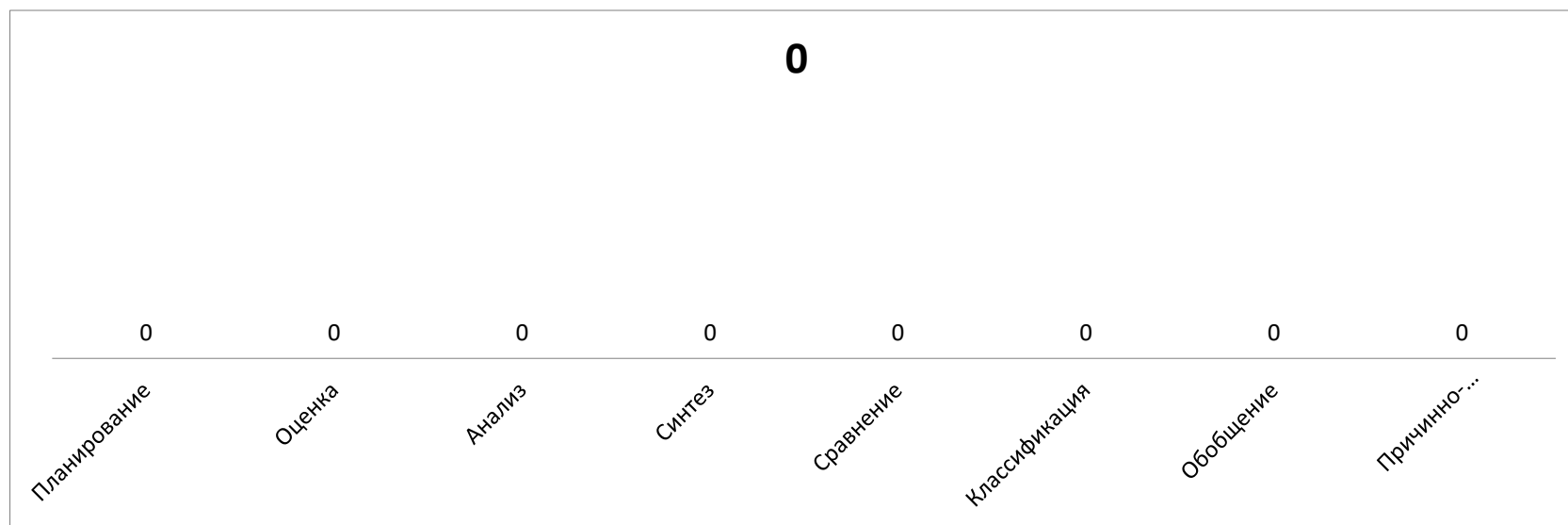
Индивидуальные результаты мониторинга метапредметных УУД. 1 класс.

0

16

	Регулятивные УУД			Познавательные УУД				
	Планирование	Оценка	Анализ	Синтез	Сравнение	Классификация	Обобщение	Причинно-следственные связи
0	0	0	0	0	0	0	0	0
Группа								

Сводные показатели	
Общий балл (max 48)	0
Преобладающая группа	#Н/Д



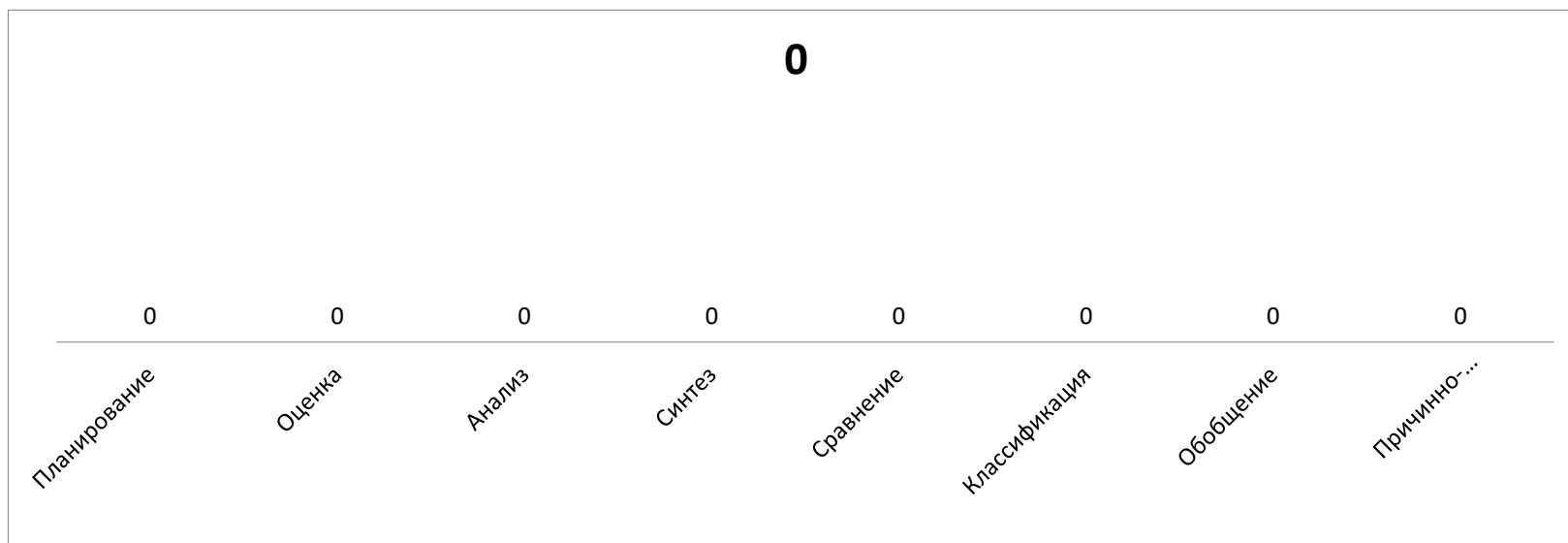
Индивидуальные результаты мониторинга метапредметных УУД. 1 класс.

0

17

	Регулятивные УУД			Познавательные УУД				
	Планирование	Оценка	Анализ	Синтез	Сравнение	Классификация	Обобщение	Причинно-следственные связи
0	0	0	0	0	0	0	0	0
Группа								

Сводные показатели	
Общий балл (max 48)	0
Преобладающая группа	#Н/Д



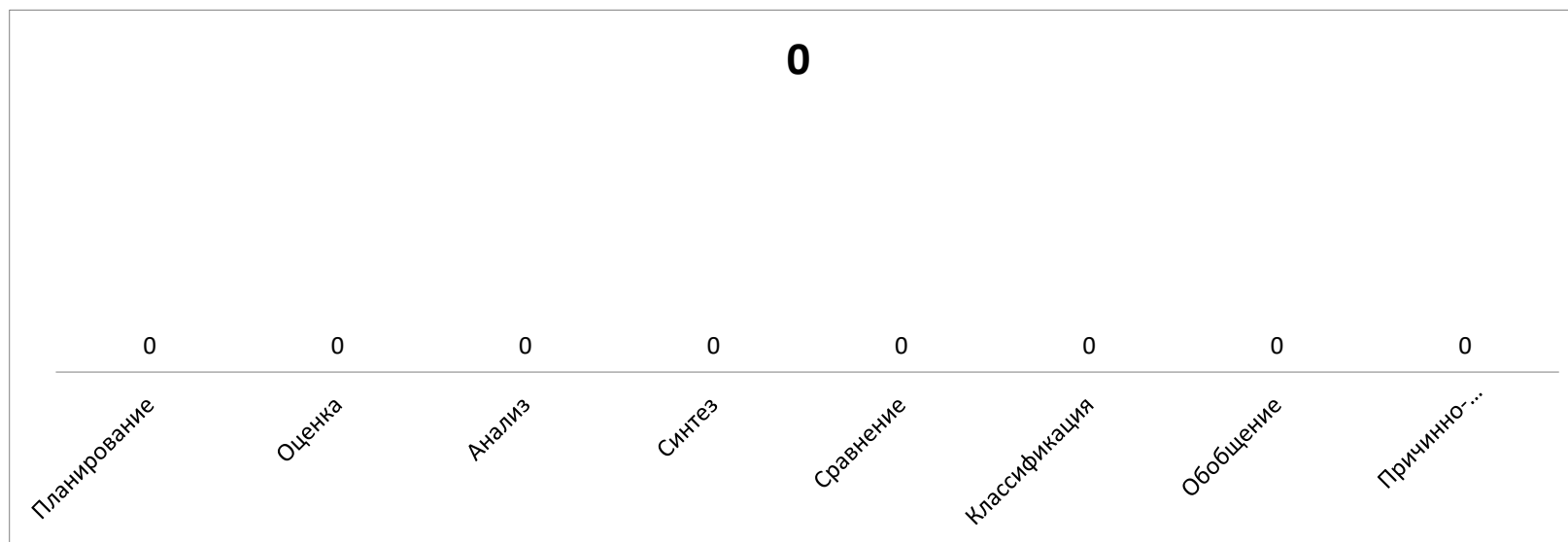
Индивидуальные результаты мониторинга метапредметных УУД. 1 класс.

0

18

	Регулятивные УУД			Познавательные УУД				
	Планирование	Оценка	Анализ	Синтез	Сравнение	Классификация	Обобщение	Причинно-следственные связи
0	0	0	0	0	0	0	0	0
Группа								

Сводные показатели	
Общий балл (max 48)	0
Преобладающая группа	#Н/Д



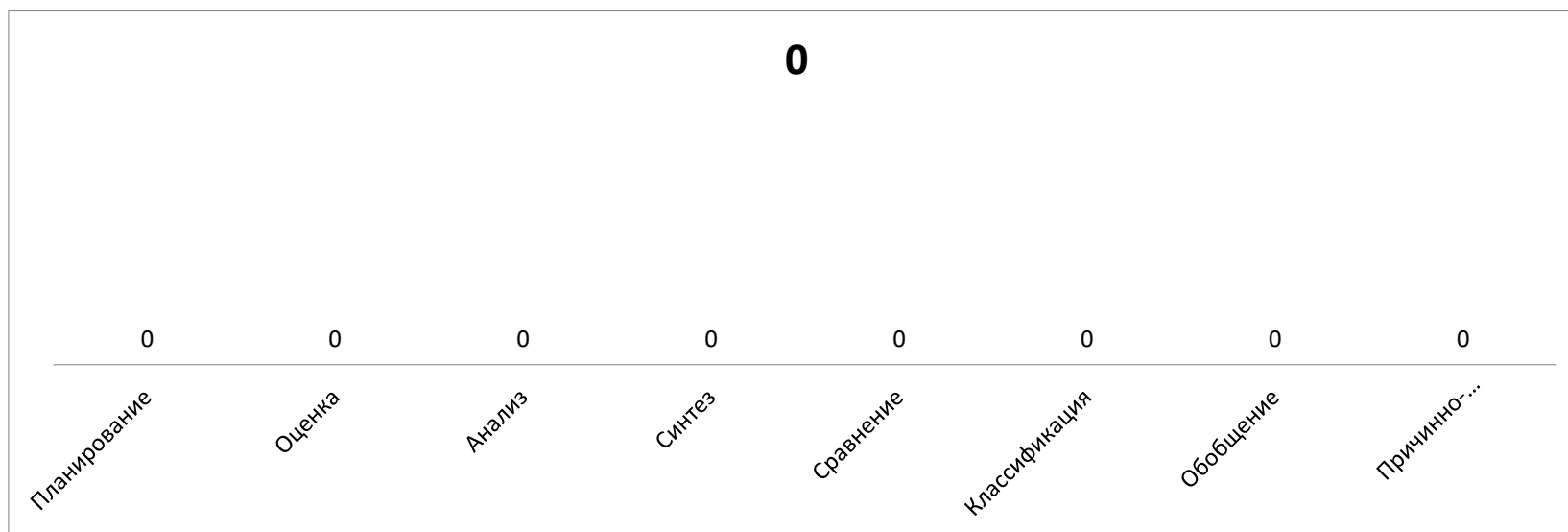
Индивидуальные результаты мониторинга метапредметных УУД. 1 класс.

0

19

	Регулятивные УУД			Познавательные УУД				
	Планирование	Оценка	Анализ	Синтез	Сравнение	Классификация	Обобщение	Причинно-следственные связи
0	0	0	0	0	0	0	0	0
Группа								

Сводные показатели	
Общий балл (max 48)	0
Преобладающая группа	#Н/Д



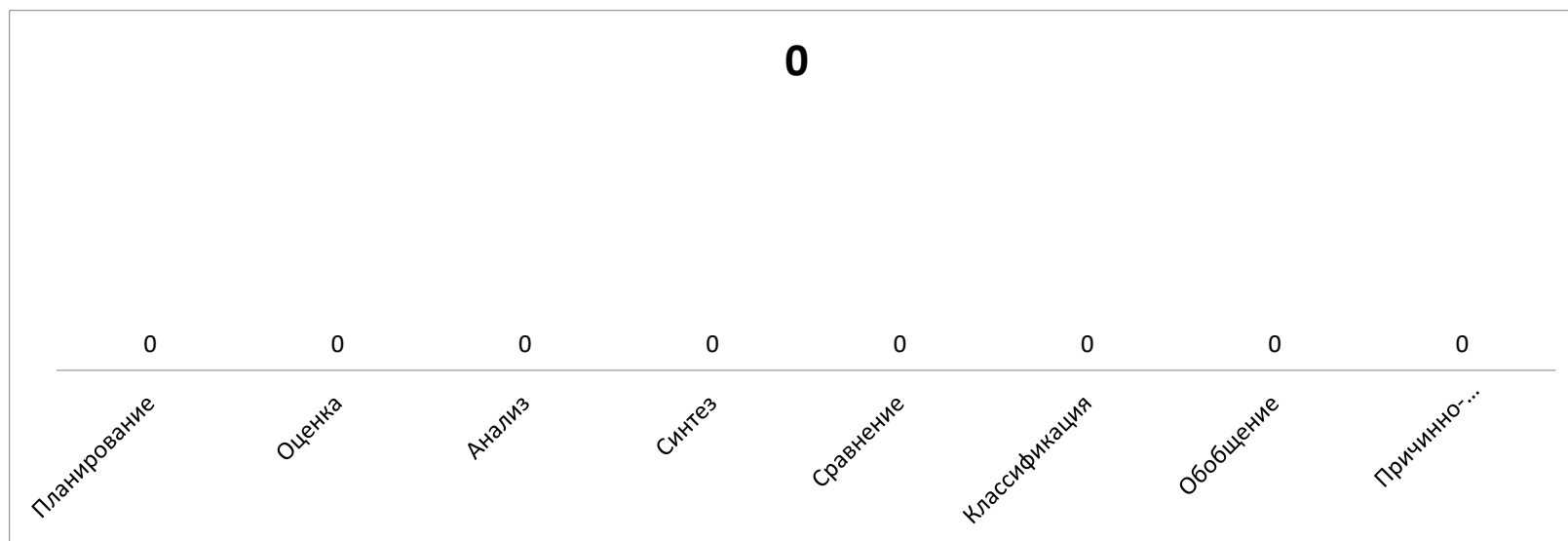
Индивидуальные результаты мониторинга метапредметных УУД. 1 класс.

0

20

	Регулятивные УУД			Познавательные УУД				
	Планирование	Оценка	Анализ	Синтез	Сравнение	Классификация	Обобщение	Причинно-следственные связи
0	0	0	0	0	0	0	0	0
Группа								

Сводные показатели	
Общий балл (max 48)	0
Преобладающая группа	#Н/Д



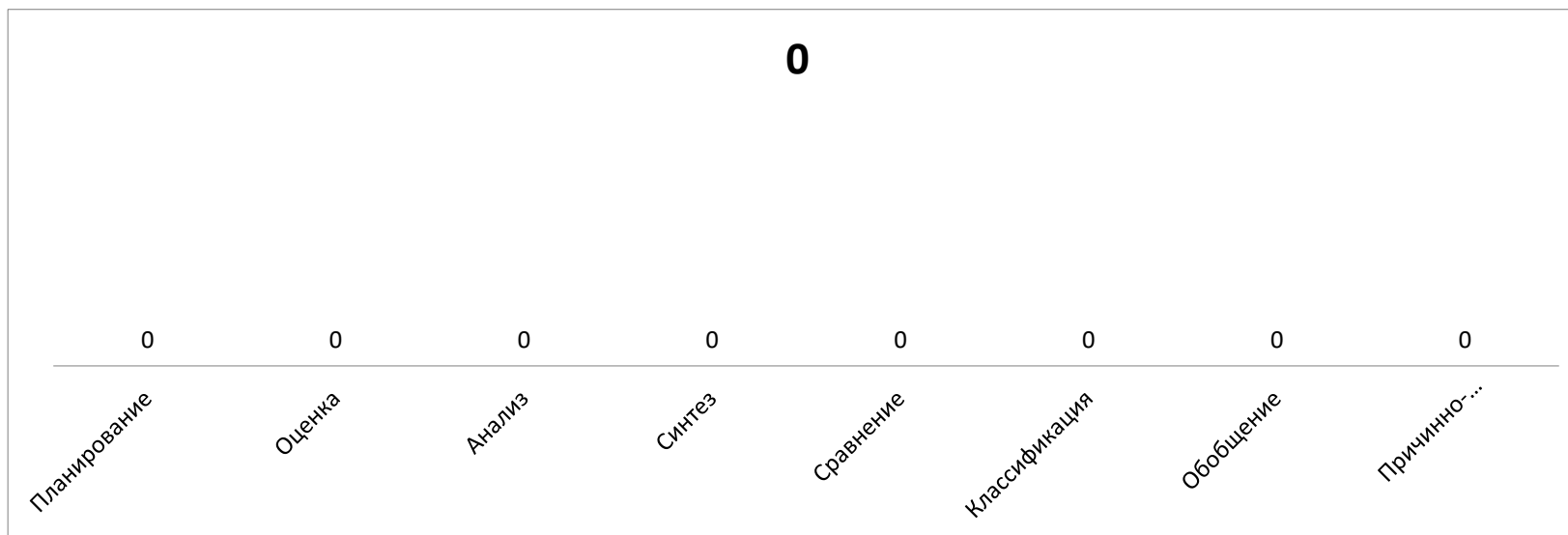
Индивидуальные результаты мониторинга метапредметных УУД. 1 класс.

0

21

	Регулятивные УУД			Познавательные УУД				
	Планирование	Оценка	Анализ	Синтез	Сравнение	Классификация	Обобщение	Причинно-следственные связи
0	0	0	0	0	0	0	0	0
Группа								

Сводные показатели	
Общий балл (max 48)	0
Преобладающая группа	#Н/Д



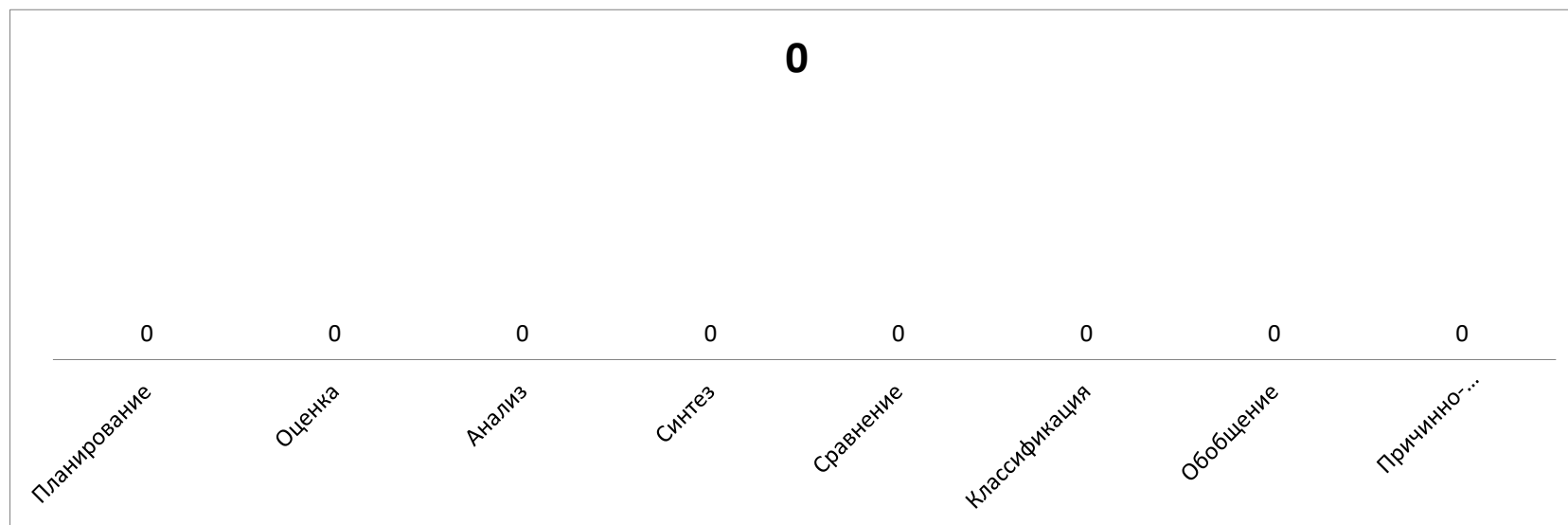
Индивидуальные результаты мониторинга метапредметных УУД. 1 класс.

0

22

	Регулятивные УУД			Познавательные УУД				
	Планирование	Оценка	Анализ	Синтез	Сравнение	Классификация	Обобщение	Причинно-следственные связи
0	0	0	0	0	0	0	0	0
Группа								

Сводные показатели	
Общий балл (max 48)	0
Преобладающая группа	#Н/Д



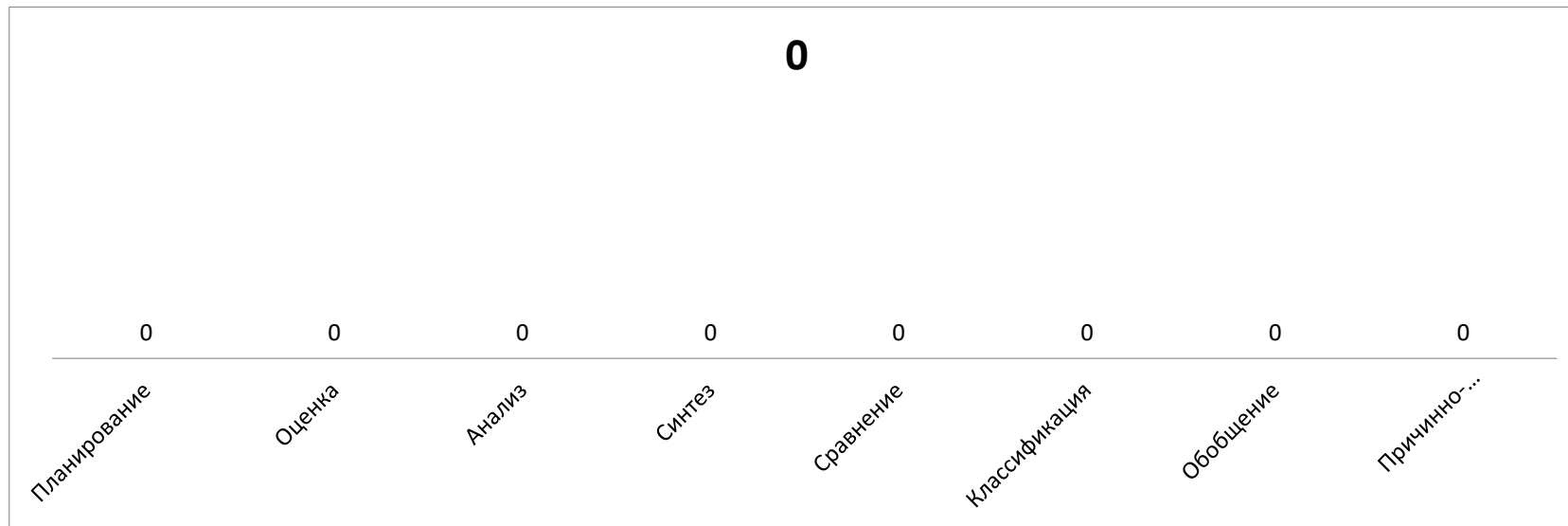
Индивидуальные результаты мониторинга метапредметных УУД. 1 класс.

0

23

	Регулятивные УУД			Познавательные УУД				
	Планирование	Оценка	Анализ	Синтез	Сравнение	Классификация	Обобщение	Причинно-следственные связи
0	0	0	0	0	0	0	0	0
Группа								

Сводные показатели	
Общий балл (max 48)	0
Преобладающая группа	#Н/Д



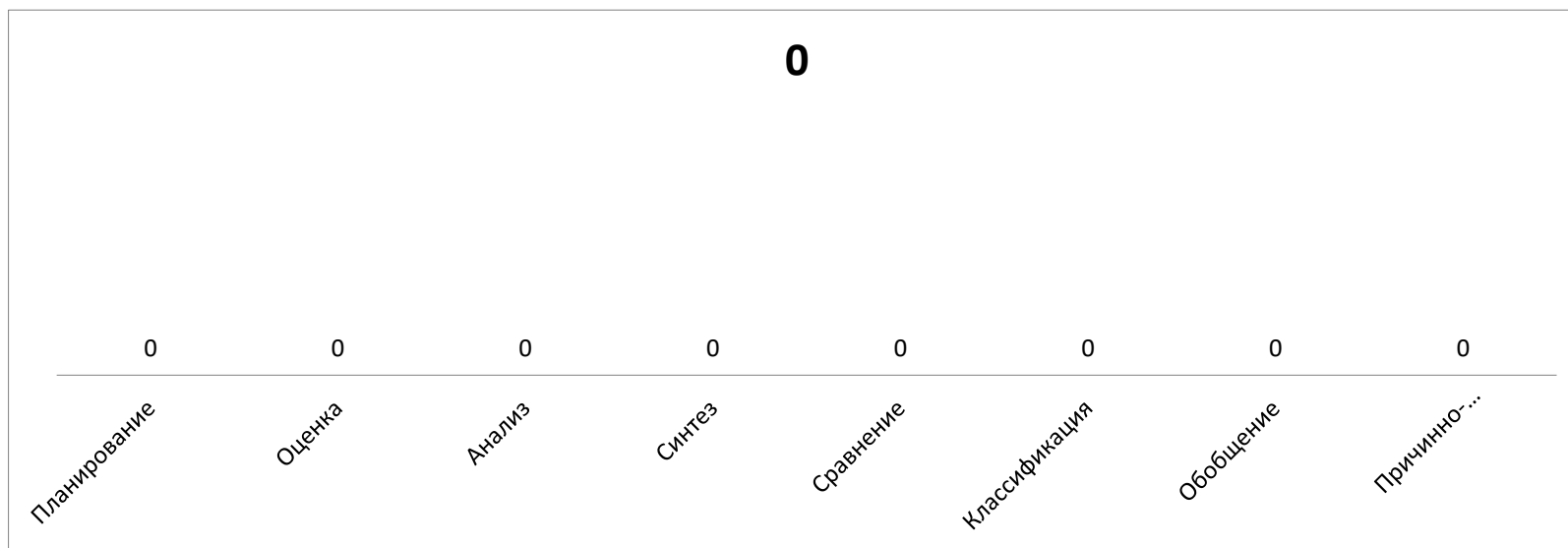
Индивидуальные результаты мониторинга метапредметных УУД. 1 класс.

0

25

	Регулятивные УУД			Познавательные УУД				
	Планирование	Оценка	Анализ	Синтез	Сравнение	Классификация	Обобщение	Причинно-следственные связи
0	0	0	0	0	0	0	0	0
Группа								

Сводные показатели	
Общий балл (max 48)	0
Преобладающая группа	#Н/Д



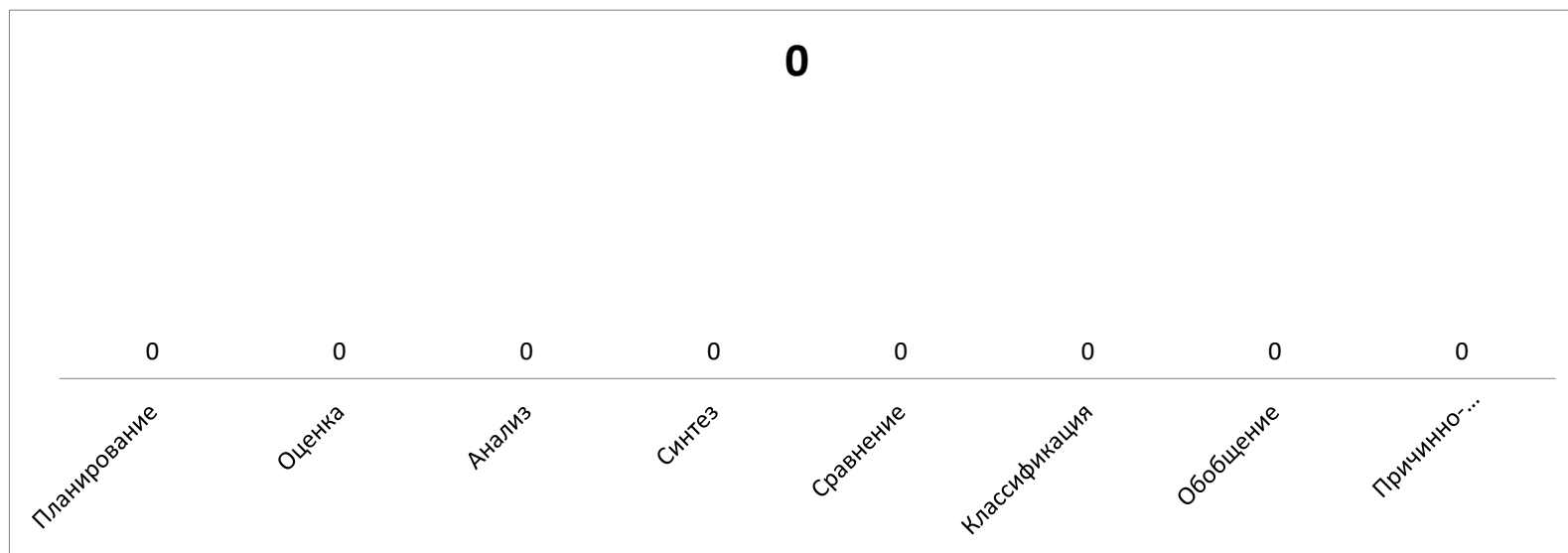
Индивидуальные результаты мониторинга метапредметных УУД. 1 класс.

0

26

	Регулятивные УУД			Познавательные УУД				
	Планирование	Оценка	Анализ	Синтез	Сравнение	Классификация	Обобщение	Причинно-следственные связи
0	0	0	0	0	0	0	0	0
Группа								

Сводные показатели	
Общий балл (max 48)	0
Преобладающая группа	#Н/Д



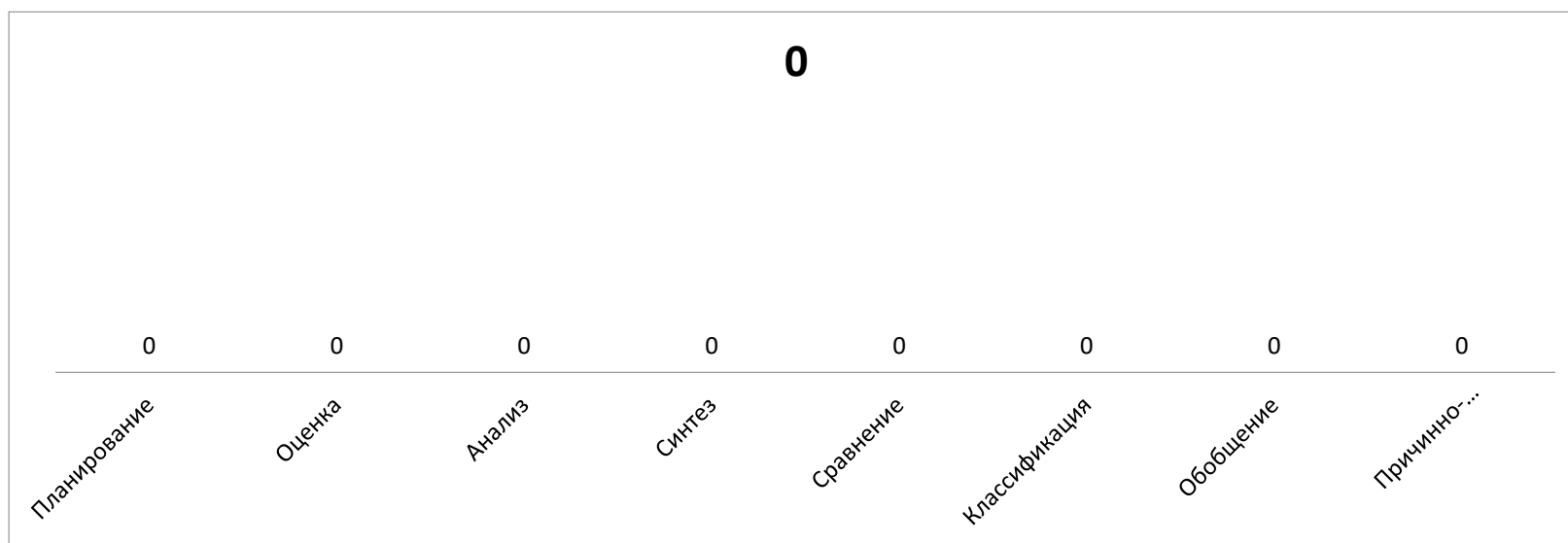
Индивидуальные результаты мониторинга метапредметных УУД. 1 класс.

0

27

	Регулятивные УУД			Познавательные УУД				
	Планирование	Оценка	Анализ	Синтез	Сравнение	Классификация	Обобщение	Причинно-следственные связи
0	0	0	0	0	0	0	0	0
Группа								

Сводные показатели	
Общий балл (max 48)	0
Преобладающая группа	#Н/Д



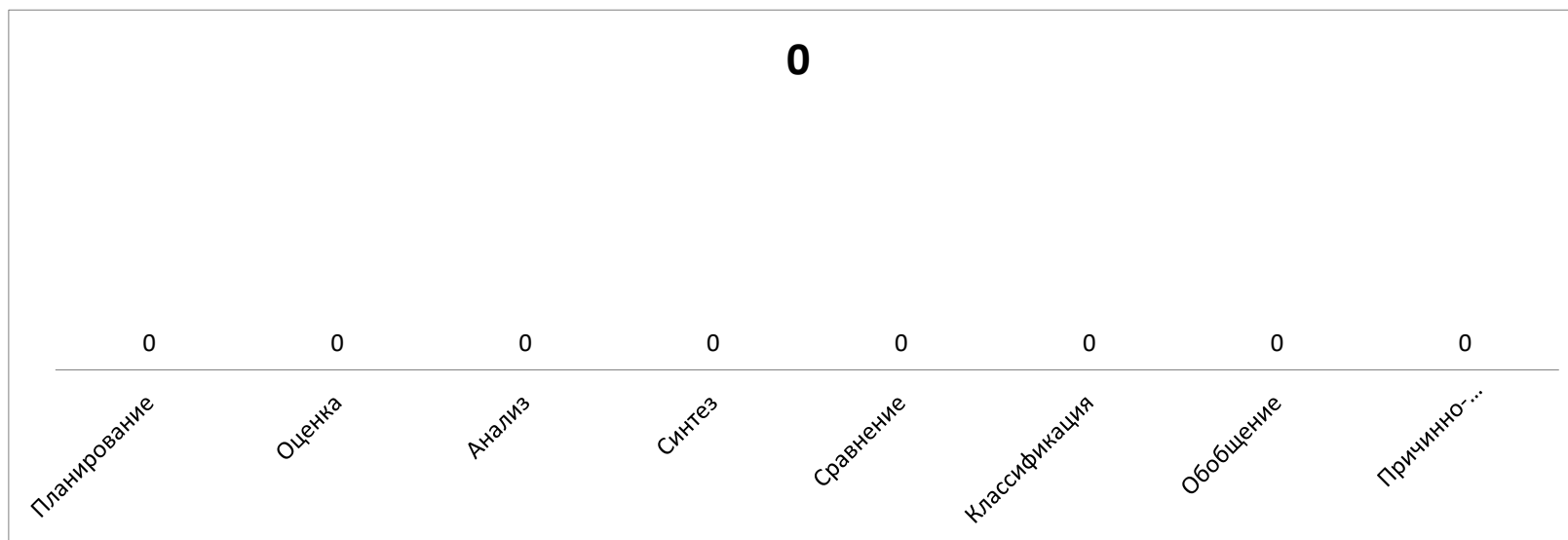
Индивидуальные результаты мониторинга метапредметных УУД. 1 класс.

0

28

	Регулятивные УУД			Познавательные УУД				
	Планирова ние	Оценка	Анализ	Синтез	Сравнение	Классифик ация	Обобщени е	Причинно- следственн ые связи
0	0	0	0	0	0	0	0	0
Группа								

Сводные показатели	
Общий балл (max 48)	0
Преобладающая группа	#Н/Д



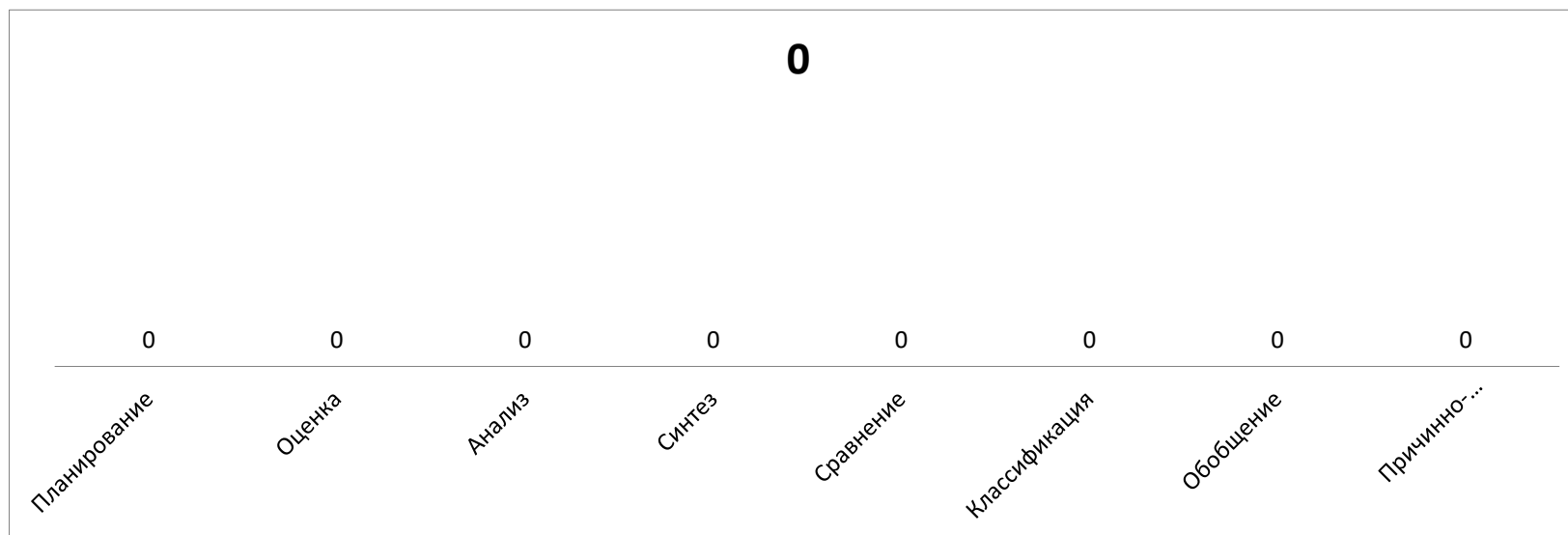
Индивидуальные результаты мониторинга метапредметных УУД. 1 класс.

0

29

	Регулятивные УУД			Познавательные УУД				
	Планирова ние	Оценка	Анализ	Синтез	Сравнение	Классифик ация	Обобщени е	Причинно- следственн ые связи
0	0	0	0	0	0	0	0	0
Группа								

Сводные показатели	
Общий балл (max 48)	0
Преобладающая группа	#Н/Д



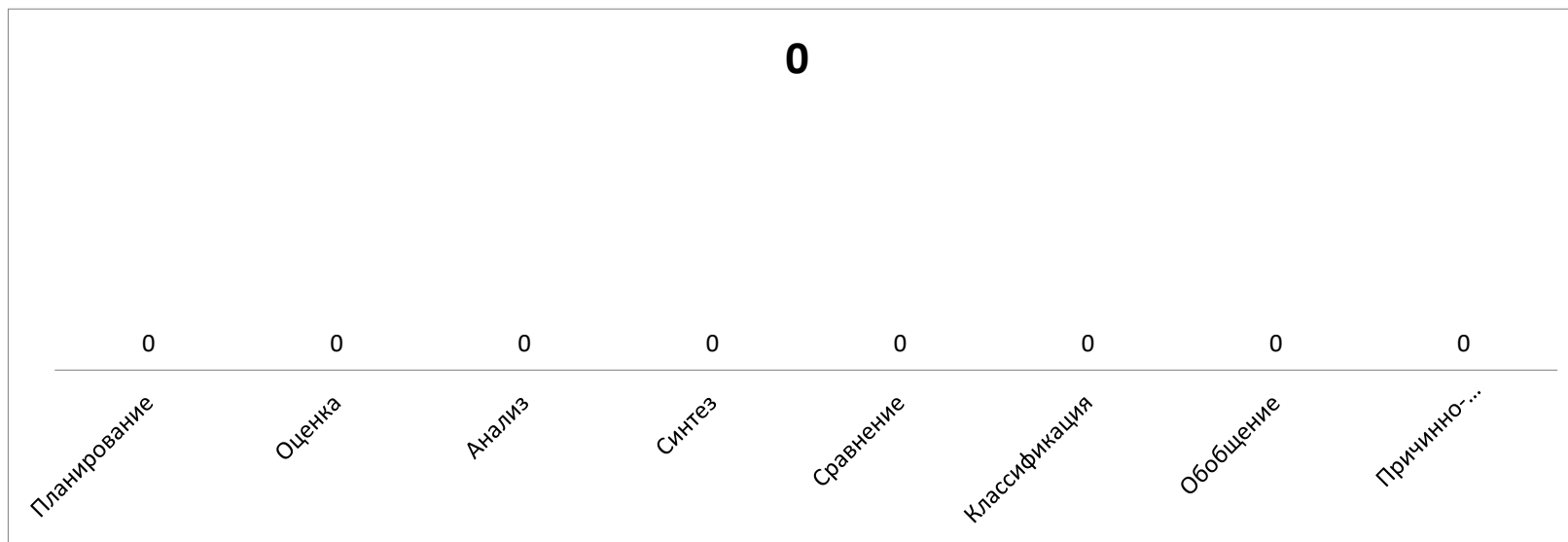
Индивидуальные результаты мониторинга метапредметных УУД. 1 класс.

0

30

	Регулятивные УУД			Познавательные УУД				
	Планирование	Оценка	Анализ	Синтез	Сравнение	Классификация	Обобщение	Причинно-следственные связи
0	0	0	0	0	0	0	0	0
Группа								

Сводные показатели	
Общий балл (max 48)	0
Преобладающая группа	#Н/Д



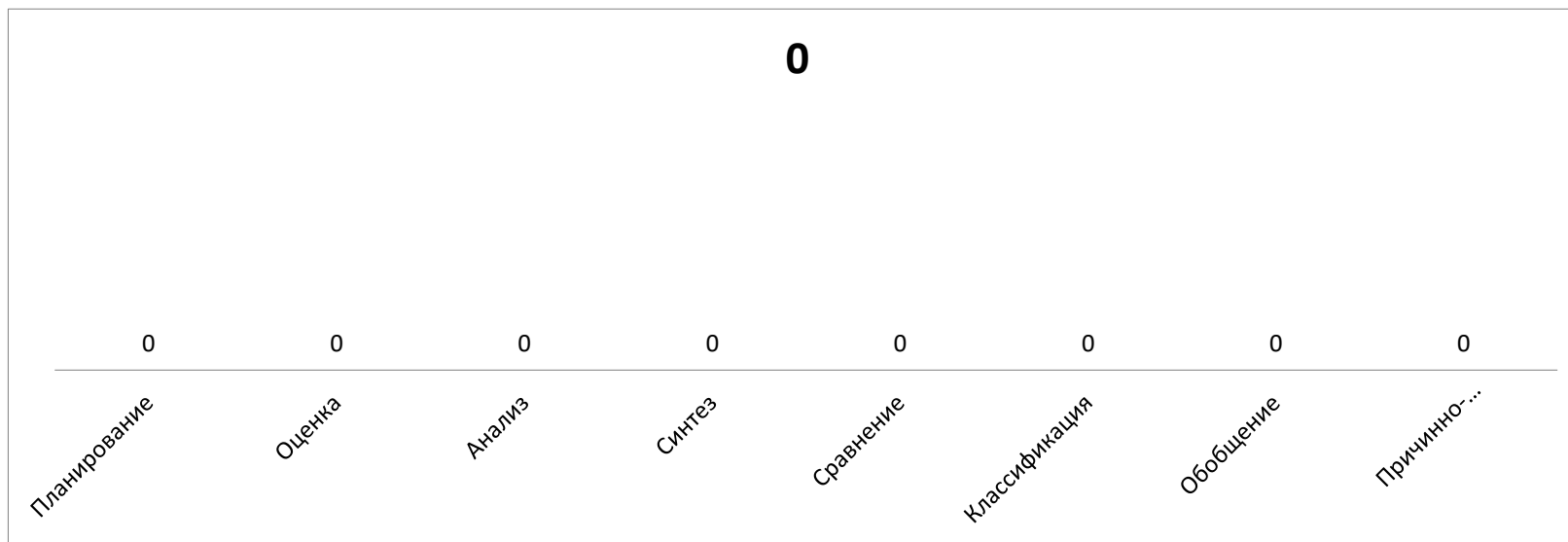
Индивидуальные результаты мониторинга метапредметных УУД. 1 класс.

0

31

	Регулятивные УУД			Познавательные УУД				
	Планирование	Оценка	Анализ	Синтез	Сравнение	Классификация	Обобщение	Причинно-следственные связи
0	0	0	0	0	0	0	0	0
Группа								

Сводные показатели	
Общий балл (max 48)	0
Преобладающая группа	#Н/Д



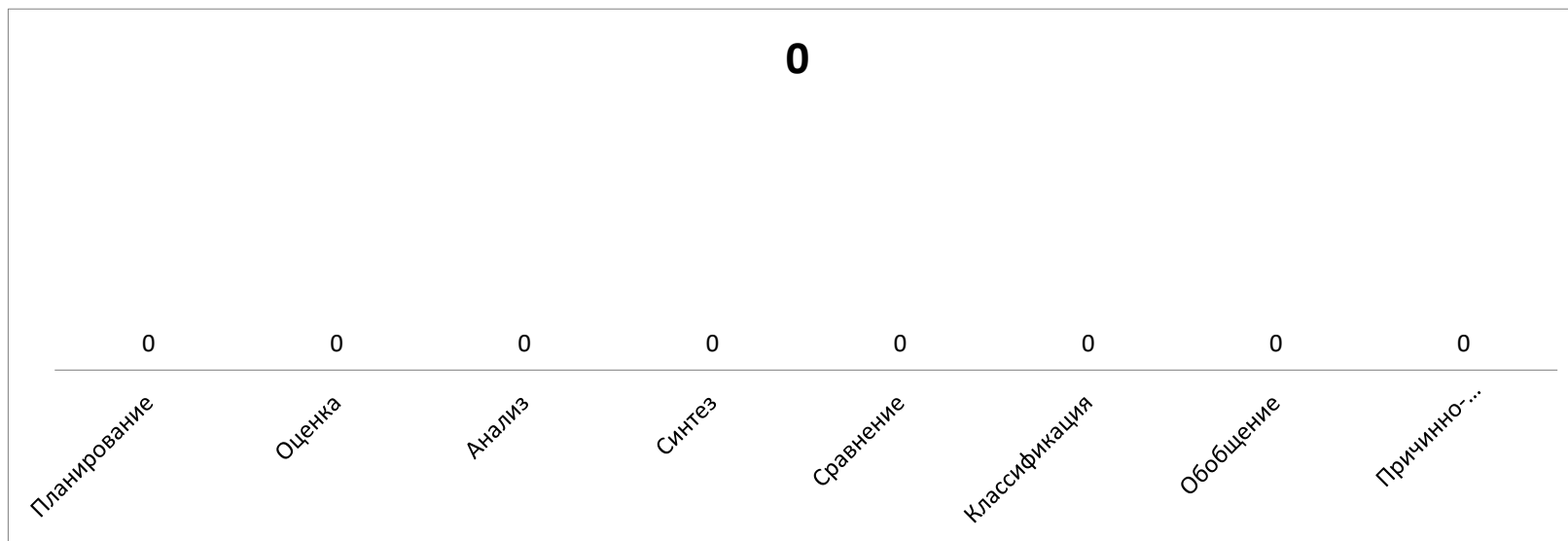
Индивидуальные результаты мониторинга метапредметных УУД. 1 класс.

0

32

	Регулятивные УУД			Познавательные УУД				
	Планирование	Оценка	Анализ	Синтез	Сравнение	Классификация	Обобщение	Причинно-следственные связи
0	0	0	0	0	0	0	0	0
Группа								

Сводные показатели	
Общий балл (max 48)	0
Преобладающая группа	#Н/Д



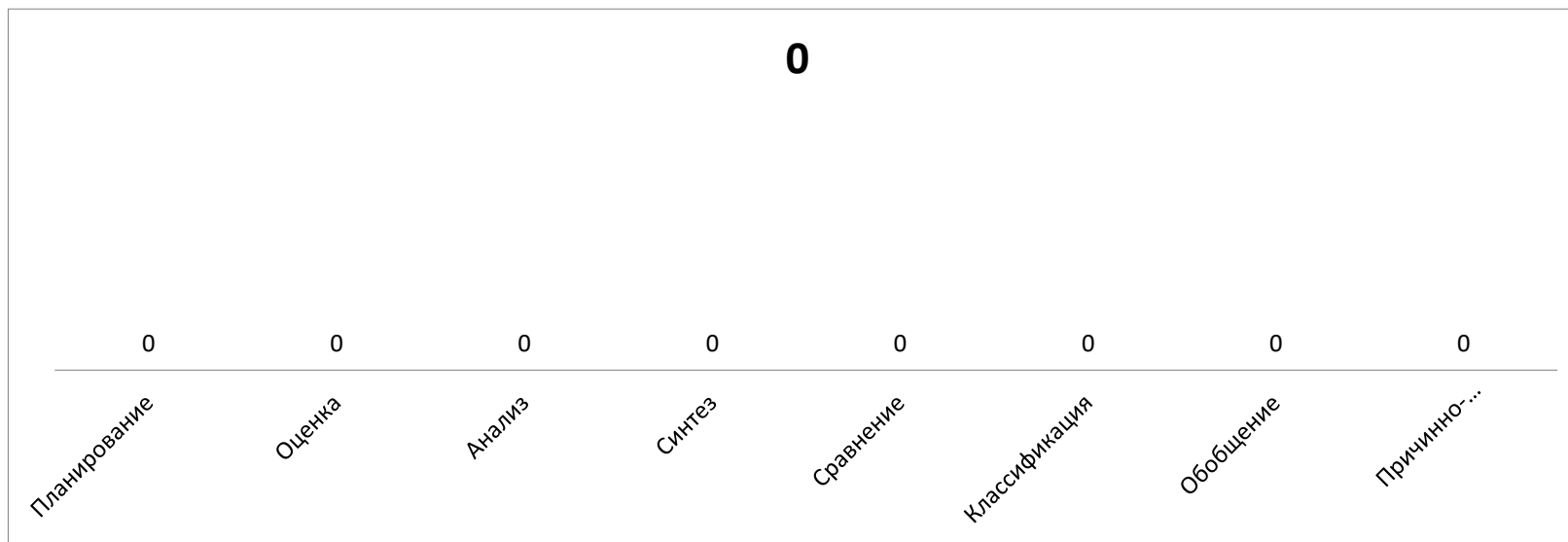
Индивидуальные результаты мониторинга метапредметных УУД. 1 класс.

0

33

	Регулятивные УУД			Познавательные УУД				
	Планирование	Оценка	Анализ	Синтез	Сравнение	Классификация	Обобщение	Причинно-следственные связи
0	0	0	0	0	0	0	0	0
Группа								

Сводные показатели	
Общий балл (max 48)	0
Преобладающая группа	#Н/Д



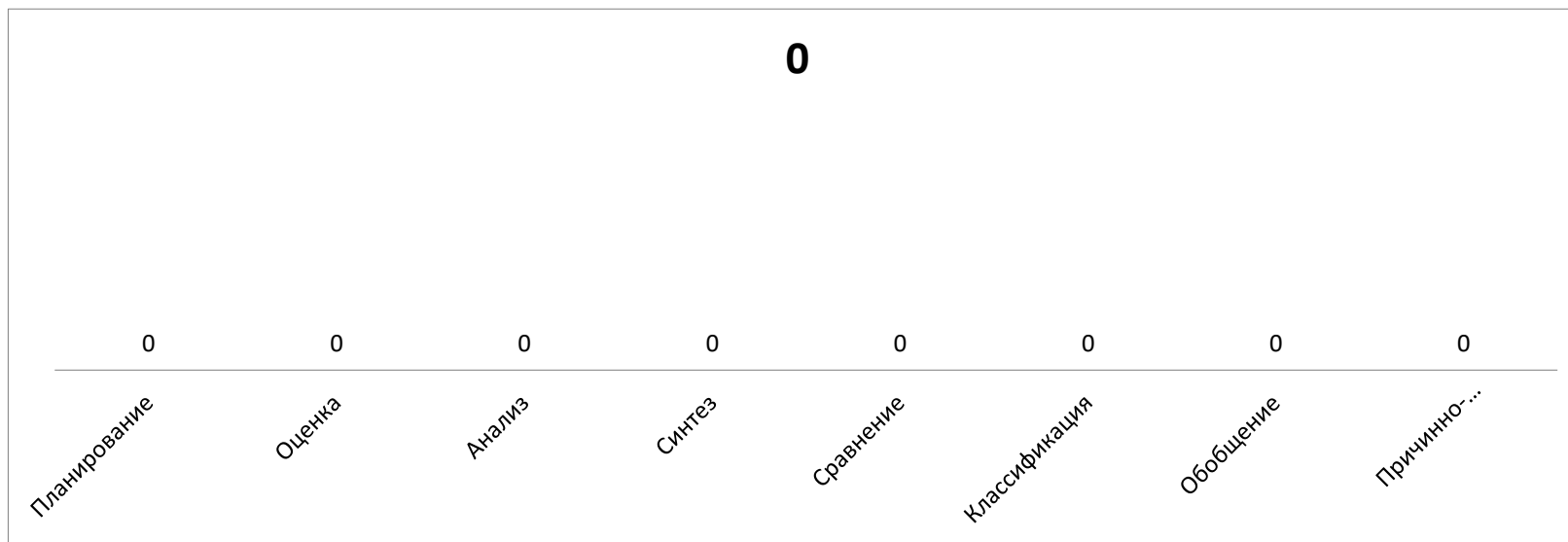
Индивидуальные результаты мониторинга метапредметных УУД. 1 класс.

0

34

	Регулятивные УУД			Познавательные УУД				
	Планирование	Оценка	Анализ	Синтез	Сравнение	Классификация	Обобщение	Причинно-следственные связи
0	0	0	0	0	0	0	0	0
Группа								

Сводные показатели	
Общий балл (max 48)	0
Преобладающая группа	#Н/Д



Индивидуальные результаты мониторинга метапредметных УУД. 1 класс.

0

35

	Регулятивные УУД			Познавательные УУД				
	Планирование	Оценка	Анализ	Синтез	Сравнение	Классификация	Обобщение	Причинно-следственные связи
0	0	0	0	0	0	0	0	0
Группа								

Сводные показатели	
Общий балл (max 48)	0
Преобладающая группа	#Н/Д

